

NOSAUKUMS:

**ĒKAS PĀRPLĀNOŠANA UN PIEBŪVES  
IZVEIDE JĒKABA IELĀ 6/8, RĪGĀ**

ADRESE:

RĪGA, JĒKABA IELA 6/8  
KAD.Nr.0100 008 0077

### **13.1.1. ARHITEKTŪRAS RISINĀJUMI, DETALIZĒTIE (ARD)**

Arhitektūras risinājumu, detalizēto (ARD) sadaļas lapu saraksts		
ARD-01-1	Vispārējie norādījumi. Lapu saraksts	
ARD-PM-1	Plāna konstruktīvais mezgls PM-1	1:5
ARD-PM-2	Plāna konstruktīvais mezgls PM-2; PM-3	1:4
ARD-PM-3	Plāna konstruktīvais mezgls PM-4; PM-5	1:4
ARD-PM-4	Plāna konstruktīvais mezgls PM-6	1:4
ARD-PM-5	Plāna konstruktīvais mezgls PM-7; PM-8	1:4
ARD-PM-6	Plāna konstruktīvais mezgls PM-9; PM-10	1:4
ARD-PM-7	Plāna konstruktīvais mezgls PM-11	1:4
ARD-PM-8	Plāna konstruktīvais mezgls PM-12; PM-13	1:4
ARD-PM-9	Plāna konstruktīvais mezgls PM-14	1:4
ARD-PM-10	Plāna konstruktīvais mezgls PM-15	1:5
ARD-PM-11	Plāna konstruktīvais mezgls PM-16; PM-17	1:5
ARD-PM-12	Plāna konstruktīvais mezgls PM-18; PM-19	1:5
ARD-GM-1	Griezuma konstruktīvais mezgls GM-1	1:5
ARD-GM-3	Griezuma konstruktīvais mezgls GM-3	1:5
ARD-GM-7	Griezuma konstruktīvais mezgls GM-7	1:5
ARD-GM-9	Griezuma konstruktīvais mezgls GM-9	1:5
ARD-GM-10	Griezuma konstruktīvais mezgls GM-10	1:5
ARD-GM-11	Griezuma konstruktīvais mezgls GM-11	1:10
ARD-GM-12	Griezuma konstruktīvais mezgls GM-12	1:5
ARD-GM-13	Griezuma konstruktīvais mezgls GM-13	1:5
ARD-GM-14	Griezuma konstruktīvais mezgls GM-14	1:5
ARD-GM-15	Griezuma konstruktīvais mezgls GM-15	1:5
ARD-GM-16	Griezuma konstruktīvais mezgls GM-16	1:5
ARD-GM-17	Griezuma konstruktīvais mezgls GM-17	1:5
ARD-GM-18	Griezuma konstruktīvais mezgls GM-18	1:10
ARD-GM-19	Griezuma konstruktīvais mezgls GM-19	1:10
ARD-GM-20	Griezuma konstruktīvais mezgls GM-20	1:8
ARD-GM-21	Griezuma konstruktīvais mezgls GM-21	1:5
ARD-GM-22	Griezuma konstruktīvais mezgls GM-22	1:5
ARD-GM-23	Griezuma konstruktīvais mezgls GM-23	1:10
ARD-GM-24	Griezuma konstruktīvais mezgls GM-24	1:10
ARD-GM-25	Griezuma konstruktīvais mezgls GM-25; GM-25*	1:10
ARD-GM-26	Griezuma konstruktīvais mezgls GM-26	1:5
ARD-GM-27	Griezuma konstruktīvais mezgls GM-27	1:5
ARD-GM-28	Griezuma konstruktīvais mezgls GM-28; GM-28*	1:5
ARD-GM-29	Griezuma konstruktīvais mezgls GM-29	1:5
ARD-GM-30	Griezuma konstruktīvais mezgls GM-30	1:10

Arhitektūras risinājumu, detalizēto (ARD) sadaļas lapu saraksts		
ARD-GM-31	Griezuma konstruktīvais mezgls GM-31	1:10
ARD-GM-32	Griezuma konstruktīvais mezgls GM-32	1:8
ARD-GM-33	Griezuma konstruktīvais mezgls GM-33	1:10
ARD-GM-34	Griezuma konstruktīvais mezgls GM-34	1:8
ARD-GM-35	Griezuma konstruktīvais mezgls GM-35	1:5
ARD-GM-36	Griezuma konstruktīvais mezgls GM-36	1:5
ARD-GM-37	Griezuma konstruktīvais mezgls GM-37	1:5
ARD-GM-38	Griezuma konstruktīvais mezgls GM-38; GM-39	1:5
ARD-GM-39	Griezuma konstruktīvais mezgls GM-40	1:5
ARD-GF-1	Griezuma fragments GF-1	1:5
ARD-GF-2	Griezuma fragments GF-2; GF-2*	1:5
ARD-GF-3	Griezuma fragments GF-3	1:5
ARD-GF-4	Griezuma fragments GF-4;	1:10
ARD-GF-4*	Griezuma fragments GF-4*	1:10
ARD-GF-5	Griezuma fragments GF-5	1:10
ARD-D-02-1	ŽURNĀLISTU GALDS ZG-1	1:10

VISPĀRĪGIE NORĀDĪJUMI

Projekts ietver Ēkas pārplānošanas un piebūves izveides Jēkaba ielā6/8, Rīgā tehniskā projekta ARHITEKTŪRAS DETALIZĒTO RISINĀJUMU SADAĻAS galvenos zīmējumus.

Darba dokumentācija izstrādāta saskaņā ar esošajiem noteikumiem un normām,ajā skaitā tām,kuras attiecas uz uguns un sprādzienu drošību objekta ekspluatācijas.

Ši BŪVPROJETKA risinājumi atbilst Latvijas būvnormatīviem, kā arī citu normatīvo aktu prasībām

BŪVPROJEKTA vadītājs:

Andris Kronbergs certīf.Nr.10-0118 .....


01.10..2013.

Ši būvprojekta ARD SADAĻAS risinājumi atbilst Latvijas būvnormatīviem, kā arī citu normatīvo aktu prasībām.

ARHITEKTŪRAS RISINĀJUMU SADAĻAS vadītājs:

Arnis Kleinbergs certīf.Nr.10-0405 .....

01.10.2013.



OBJEKTA NOVIETNES SHĒMA

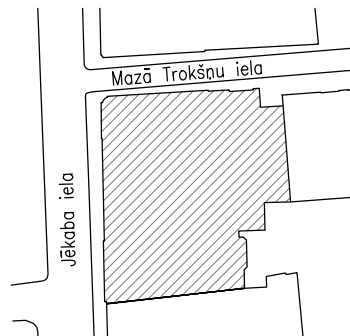
ĒKAS PĀRPLĀNOŠANAS UN PIEBŪVES IZVEIDE RĪGĀ, JĒKABA IELĀ 6/8

Projekta autors/Atbildīgais projektētājs

PROJEKTĒŠANAS BIROJS ARHIS SKĀRNŪ 4, RĪGA LV 1050  
tel/fax 371-7225852, 371-7821116 arhis@arhis.lv  
© ARHIS



Būvprojekta vadītājs Datums/Paraksts  
A.KRONBERGS (sert.nr.10-0118) 15.08.2013.

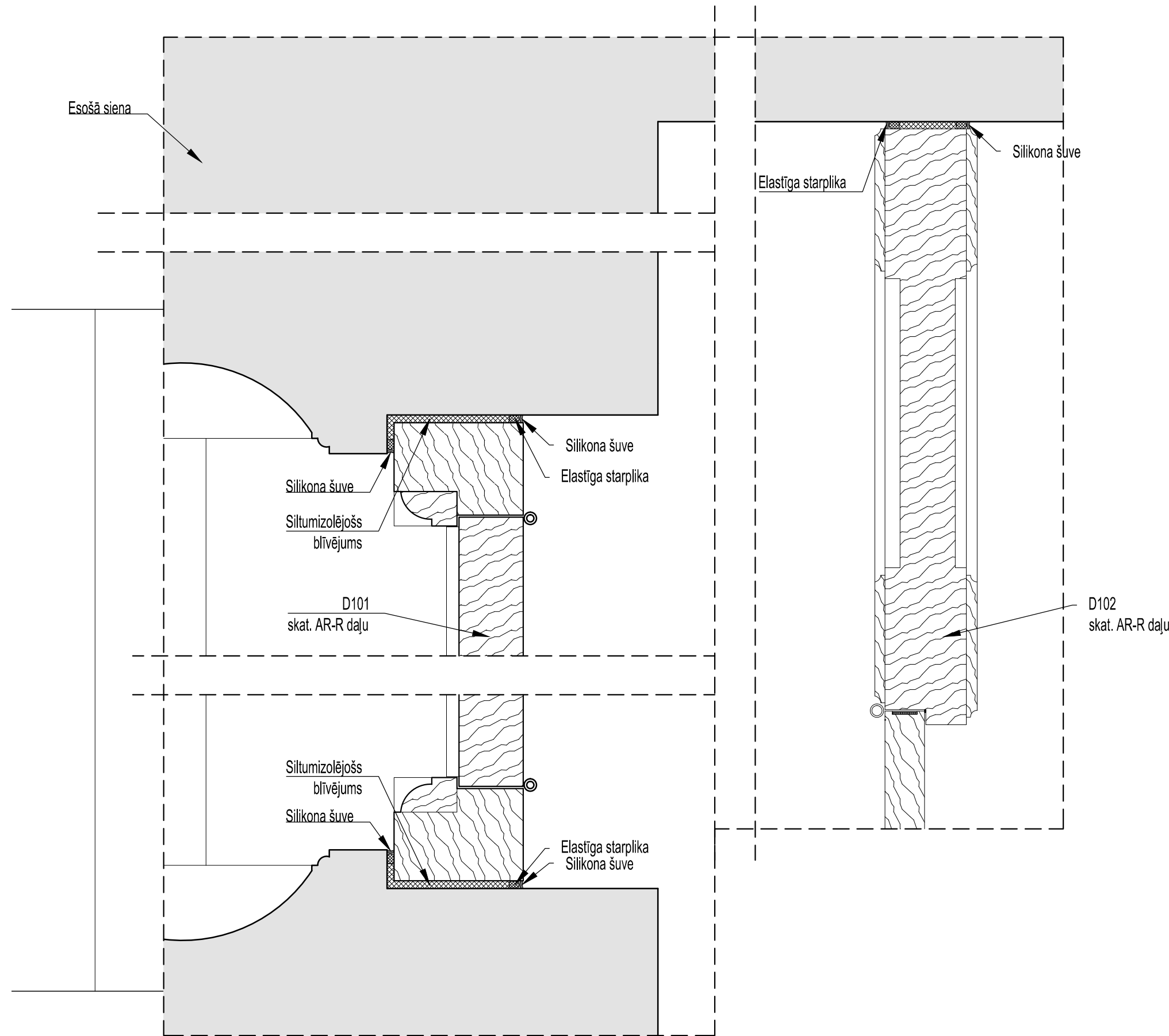


Stadija (TP) TEHNISKAIS PROJEKTS

Rasējuma nosaukums VISPĀRĒJIE NORĀDĪJUMI LAPU SARAKSTS

Projekta Nr	774"P"	Darba veids	ADR
Izstrādāja BPDV:	A.Kleinbergs J.Zvejnieks V.Uzors U.Jaunsubrēns	Lapas Nr	ADR-01-1
		Datums	01.10.2013
		Mērogs	54 LAPAS

Faila Nr

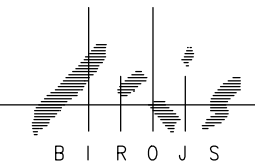


- PIEZĪMES :
- AR daļas zīmējumus skatīt kopā ar BK, UK, EL, AVK u.c. projekta daļām, un tā apraksta sadaļām.
  - Griezumu vietas, izstrādājumu marķējumu skat. AR-3-1...9.
  - Griezumus skatīt lapās AR-4-1...6.
  - Stikloto starpsienu metāla konstrukcijas rūpnieciski ktāsotas pulvertehnoloģijā. Krāsas tonis saskaņojams ar arhitektu.
  - Lietojamo materiālu un izstrādājumu veidu, toni saskaņot ar arhitektu un pasūtītāju.
  - Rasējumus nemērit, lasīt rakstītos izmērus, ja izmērs nav salasāms, konsultēties ar arhitektu.
  - Zīmējumā attēloti principiālie mezglu risinājumi. Pirms konstrukcijas izgatavošanas būvuzņēmējam jāveic esošās situācijas uzmērīšana un jāizstrādā darba zīmējumi, kas jāaskaņo ar arhitektu.

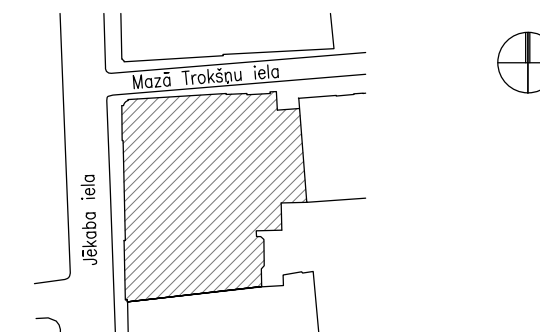
## ĒKAS PĀRPLĀNOŠANAS UN PIEBŪVES IZVEIDE RĪGĀ, JĒKABA IELĀ 6/8

Projekta autors/Atbildīgais projektētājs

PROJEKTĒŠANAS BIROJS ARHIS SKĀRNU 4, RĪGA LV 1050  
tel/fax 371-7225852, 371-7821116 arhis@arhis.lv  
© ARHIS

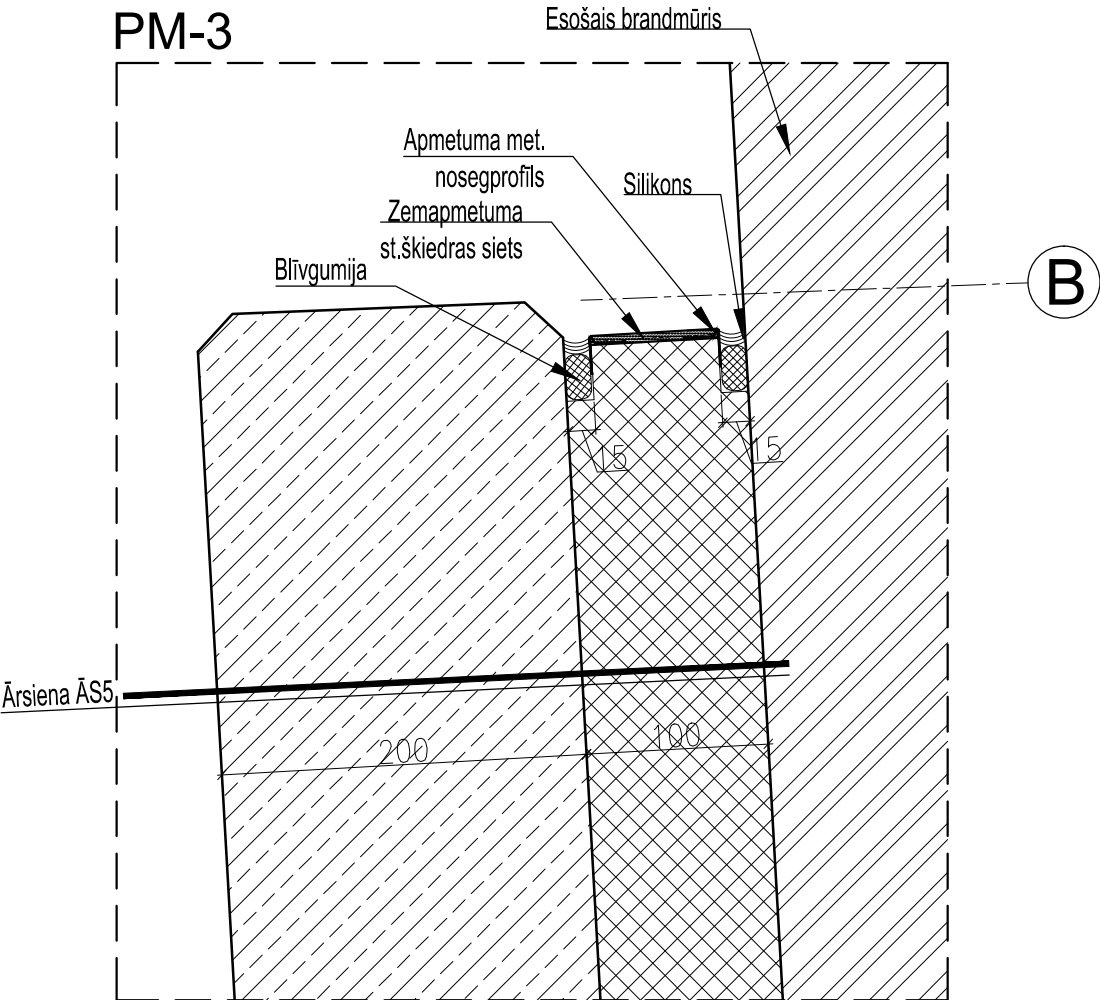
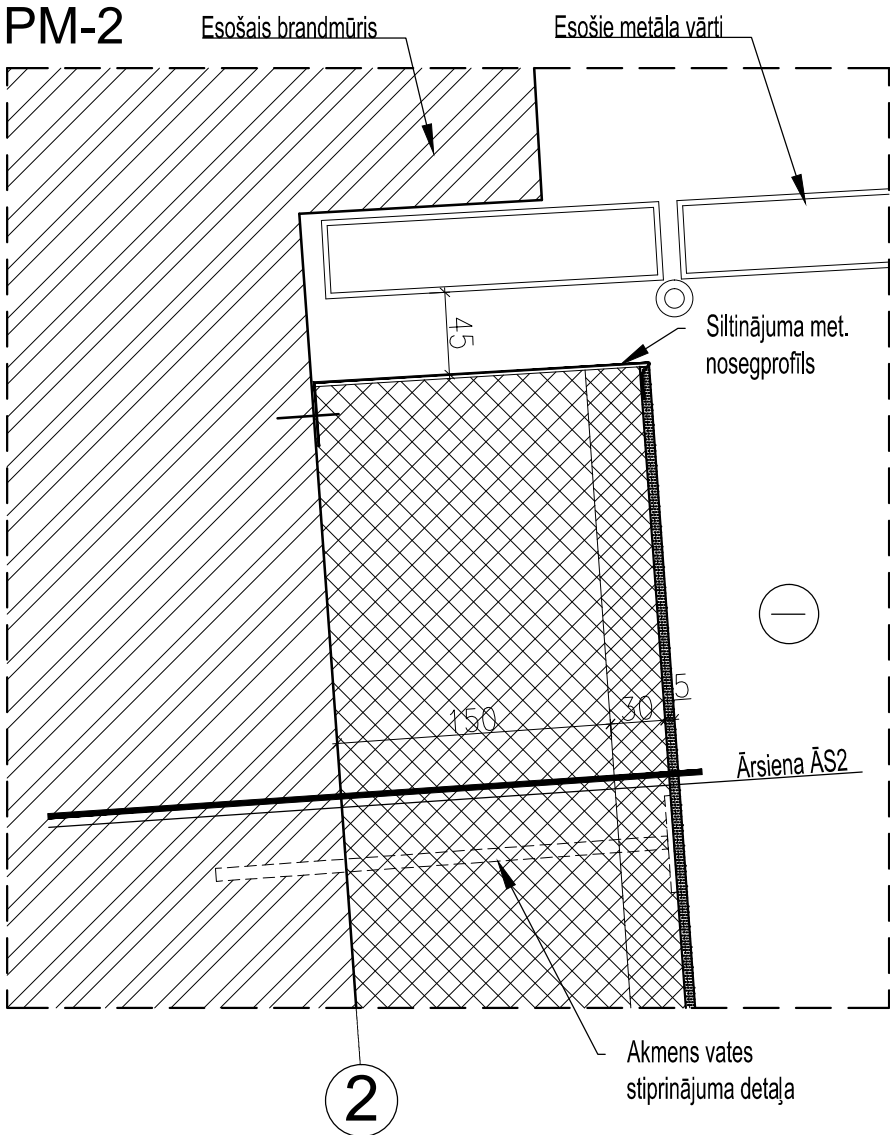


Būvprojekta vadītājs Datums/Paraksts  
A.KRONBERGS (sert.nr.10-0118) 15.08.2013.



Stadija	(TP)	TEHNISKAIS PROJEKTS	
Rasējuma nosaukums		PLĀNA MEZGLS PM-1	
Projekta Nr	774"P"	Darba veids	ARD
Izstrādāja	A.Kleinbergs J.Zvejnieks V.Uzors U.Jaunsubrēns	Lapas Nr	PM-1
		Datums	01.10.2013
		Mērogs	1:5
Faila Nr			

- PIEZĪMES :
- AR daļas zīmējumus skatīt kopā ar BK, UK, EL, AVK u.c. projekta daļām, un tā apraksta sadaļām.
  - Griezumu vietas, izstrādājumu marķējumu skat. AR-3-1...9.
  - Griezumus skatīt lapās AR-4-1...6.
  - Stikloto starpsienu metāla konstrukcijas rūpnieciski ktāsotas pulvertehnoloģijā. Krāsas tonis saskaņojams ar arhitektu.
  - Lietojamo materiālu un izstrādājumu veidu, toni saskaņot ar arhitektu un pasūtītāju.
  - Rasējumus nemērit, lasīt rakstītos izmērus, ja izmērs nav salasāms, konsultēties ar arhitektu.
  - Zīmējumā attēloti principiālie mezglu risinājumi. Pirms konstrukcijas izgatavošanas būvuzņēmējam jāveic esošās situācijas uzmērīšana un jāizstrādā darba zīmējumi, kas jāaskaņo ar arhitektu.



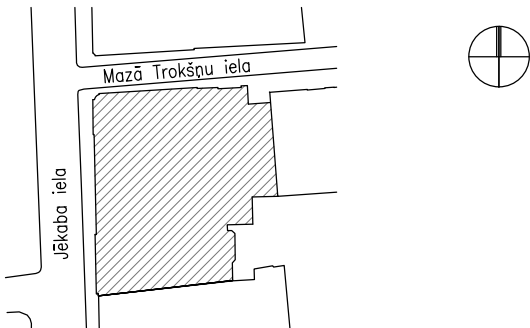
ĒKAS PĀRPLĀNOŠANAS UN PIEBŪVES  
IZVEIDE RĪGĀ, JĒKABA IELĀ 6/8

Projekta autors/Atbildīgais projektētājs

PROJEKTĒŠANAS BIROJS ARHIS SKĀRŅU 4, RĪGA LV 1050  
tel/fax 371-7225852, 371-7821116 arhis@arhis.lv  
© ARHIS



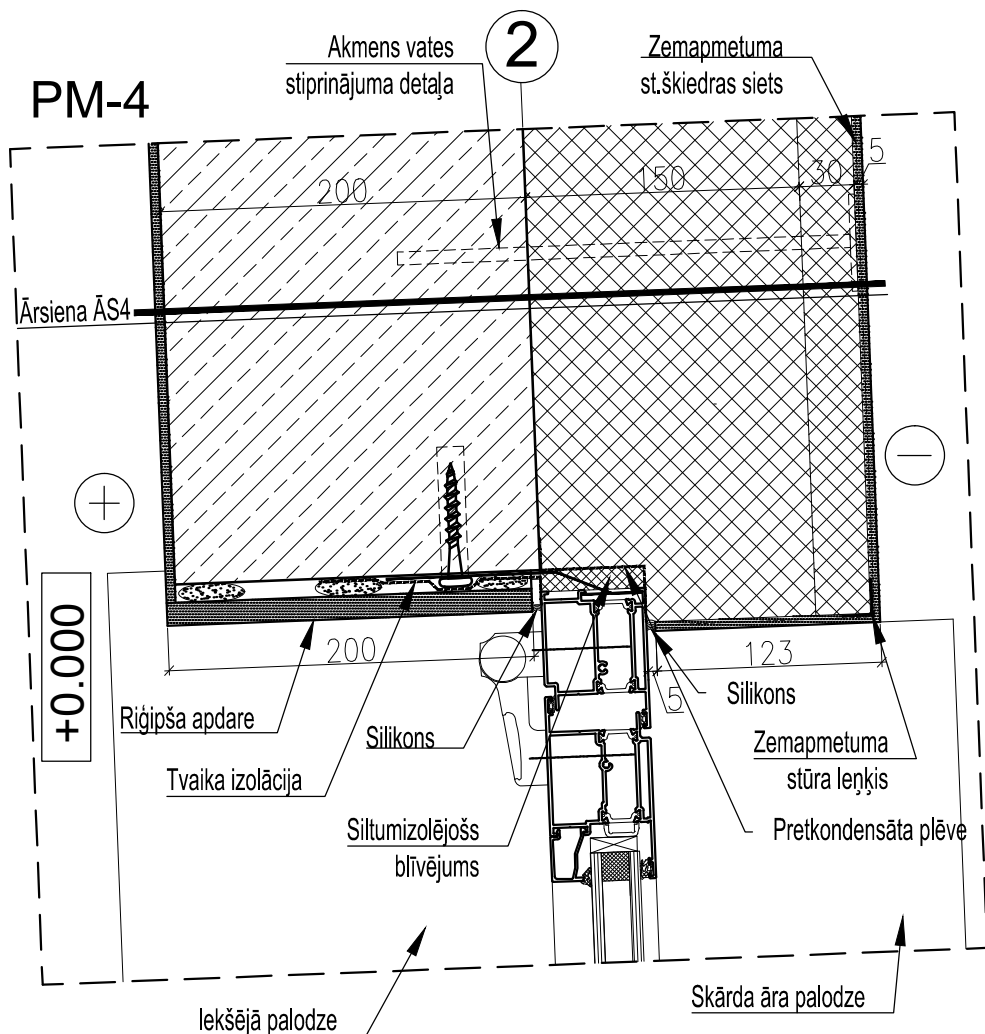
Būvprojekta vadītājs Datums/Paraksts  
A.KRONBERGS (sert.nr.10-0118) 15.08.2013.



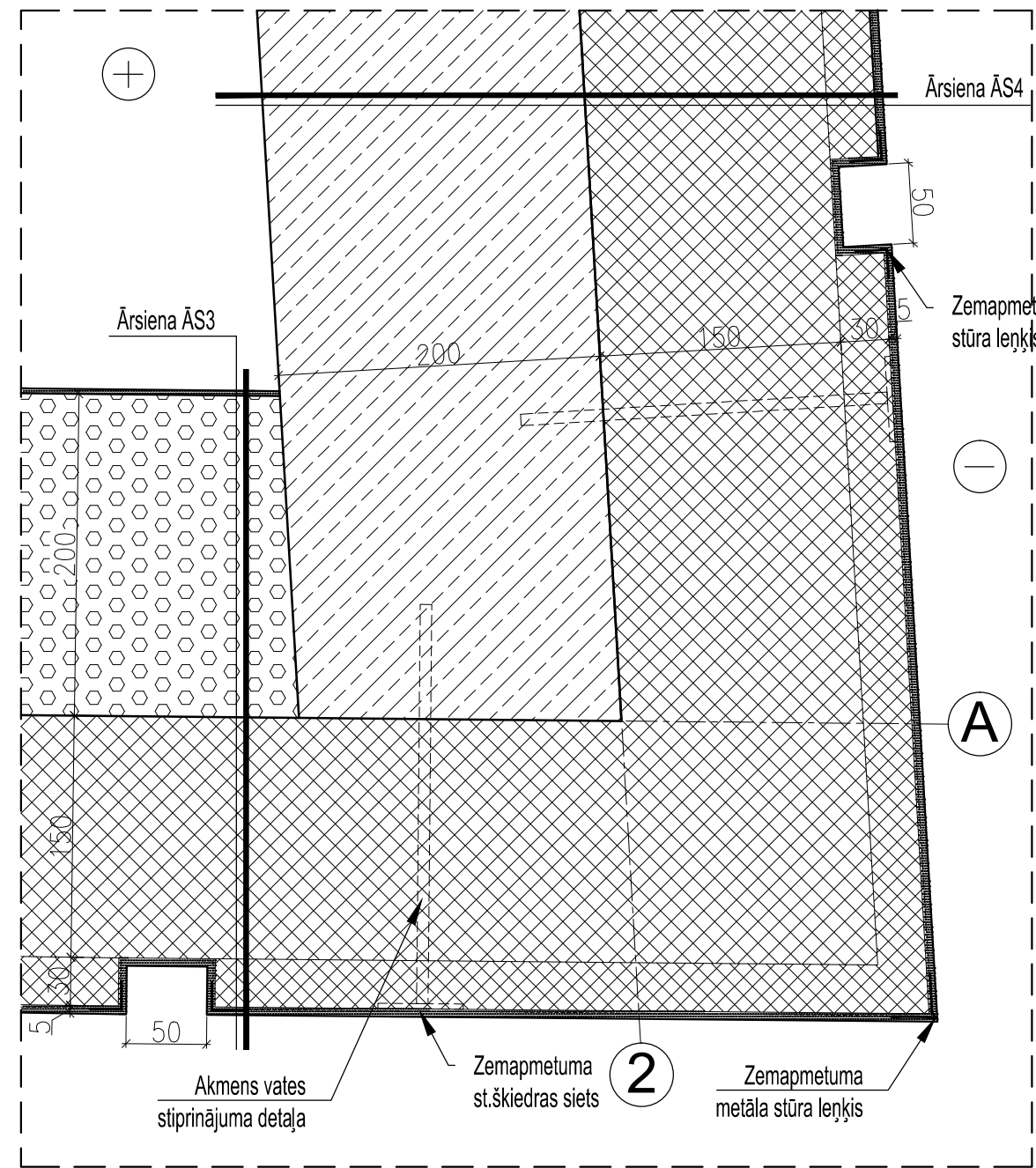
Stadija	(TP)	TEHNISKAIS PROJEKTS
Rasējuma nosaukums	PLĀNA MEZGLS PM-2,PM-3	

Projekta Nr	774"P"	Darba veids	ARD
Izstrādāja	A.Kleinbergs J.Zvejnieks V.Uzors U.Jaunsubrēns	Lapas Nr	PM-2
		Datums	01.10.2013
		Mērogs	1:4

Faila Nr



PM-5



- PIEZĪMES :
- AR daļas zīmējumus skatīt kopā ar BK, UK, EL, AVK u.c. projekta daļām, un tā apraksta sadaļām.
  - Griezumu vietas, izstrādājumu marķējumu skat. AR-3-1...9.
  - Griezumus skatīt lapās AR-4-1...6.
  - Stikloto starpsienu metāla konstrukcijas rūpnieciski ktāsotas pulvertehnoloģijā. Krāsas tonis saskaņojams ar arhitektu.
  - Lietojamo materiālu un izstrādājumu veidu, toni saskaņot ar arhitektu un pasūtītāju.
  - Rasējumus nemērit, lasīt rakstītos izmērus, ja izmērs nav salasāms, konsultēties ar arhitektu.
  - Zīmējumā attēloti principiālie mezglu risinājumi. Pirms konstrukcijas izgatavošanas būvuzņēmējam jāveic esošās situācijas uzmērīšana un jāizstrādā darba zīmējumi, kas jāaskaņo ar arhitektu.

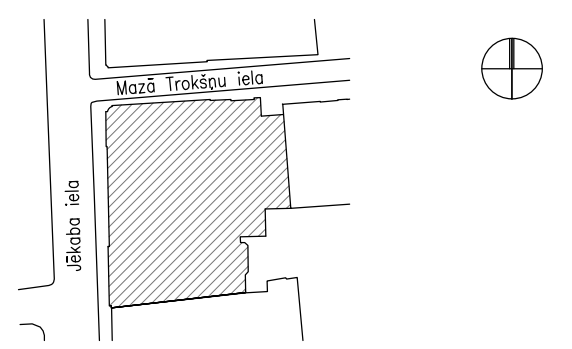
ĒKAS PĀRPLĀNOŠANAS UN PIEBŪVES  
IZVEIDE RĪGĀ, JĒKABA IELĀ 6/8

Projekta autors/Atbildīgais projektētājs

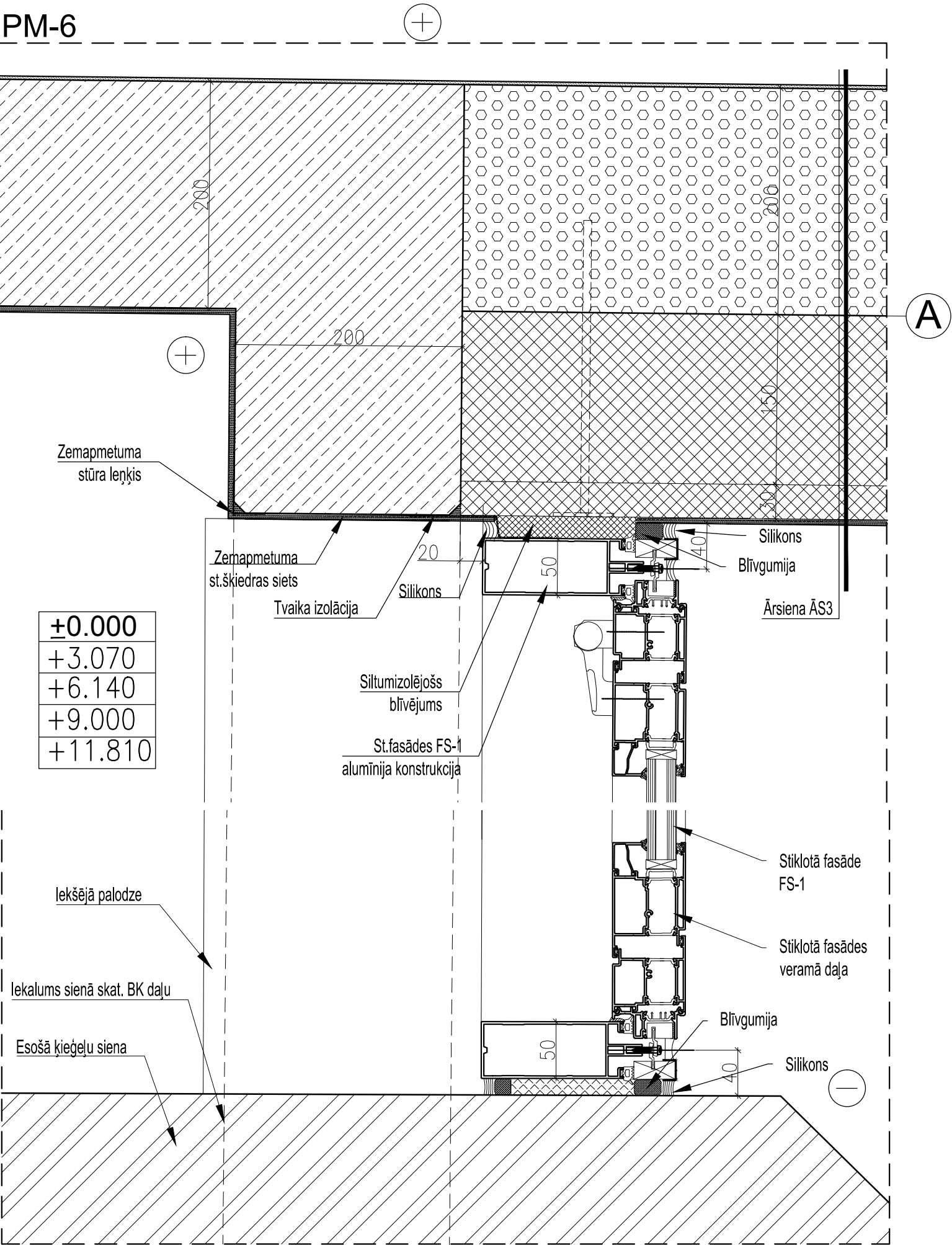
PROJEKTĒŠANAS BIROJS ARHIS SKĀRŅU 4, RĪGA LV 1050  
tel/fax 371-7225852, 371-7821116 arhis@arhis.lv  
© ARHIS

B I R O J S

Būvprojekta vadītājs Datums/Paraksts  
A.KRONBERGS (sert.nr.10-0118) 15.08.2013.



Stadija	(TP)	TEHNISKAIS PROJEKTS	
Rasējuma nosaukums		PLĀNA MEZGLS PM-4,PM-5	
Projekta Nr	774"P"	Darba veids	ARD
Izstrādāja	A.Kleinbergs J.Zvejnieks V.Uzors U.Jaunsubrēns	Lapas Nr	PM-3
		Datums	01.10.2013
		Mērogs	1:4
Faila Nr			



- PIEZĪMES :
- AR daļas zīmējumus skatīt kopā ar BK, UK, EL, AVK u.c. projekta daļām, un tā apraksta sadaļām.
  - Griezumu vietas, izstrādājumu marķējumu skat. AR-3-1...9.
  - Griezumus skatīt lapās AR-4-1...6.
  - Stikloto starpsienu metāla konstrukcijas rūpnieciski ktāsotas pulvertehnoloģijā. Krāsas tonis saskaņojams ar arhitektu.
  - Lietojamo materiālu un izstrādājumu veidu, toni saskaņot ar arhitektu un pasūtītāju.
  - Rasējumus nemērit, lasīt rakstītos izmērus, ja izmērs nav salasāms, konsultēties ar arhitektu.
  - Zīmējumā attēloti principiālie mezglu risinājumi. Pirms konstrukcijas izgatavošanas būvuzņēmējam jāveic esošās situācijas uzmērīšana un jāizstrādā darba zīmējumi, kas jāaskaņo ar arhitektu.

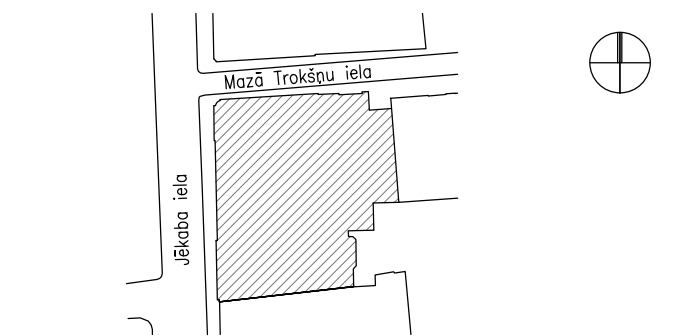
ĒKAS PĀRPLĀNOŠANAS UN PIEBŪVES  
IZVEIDE RĪGĀ, JĒKABA IELĀ 6/8

Projekta autors/Atbildīgais projektētājs

PROJEKTĒŠANAS BIROJS ARHIS SKĀRNU 4, RĪGA LV 1050  
tel/fax 371-7225852, 371-7821116 arhis@arhis.lv  
© ARHIS

B I R O J S

Būvprojekta vadītājs Datums/Paraksts  
A.KRONBERGS (sert.nr.10-0118) 15.08.2013.

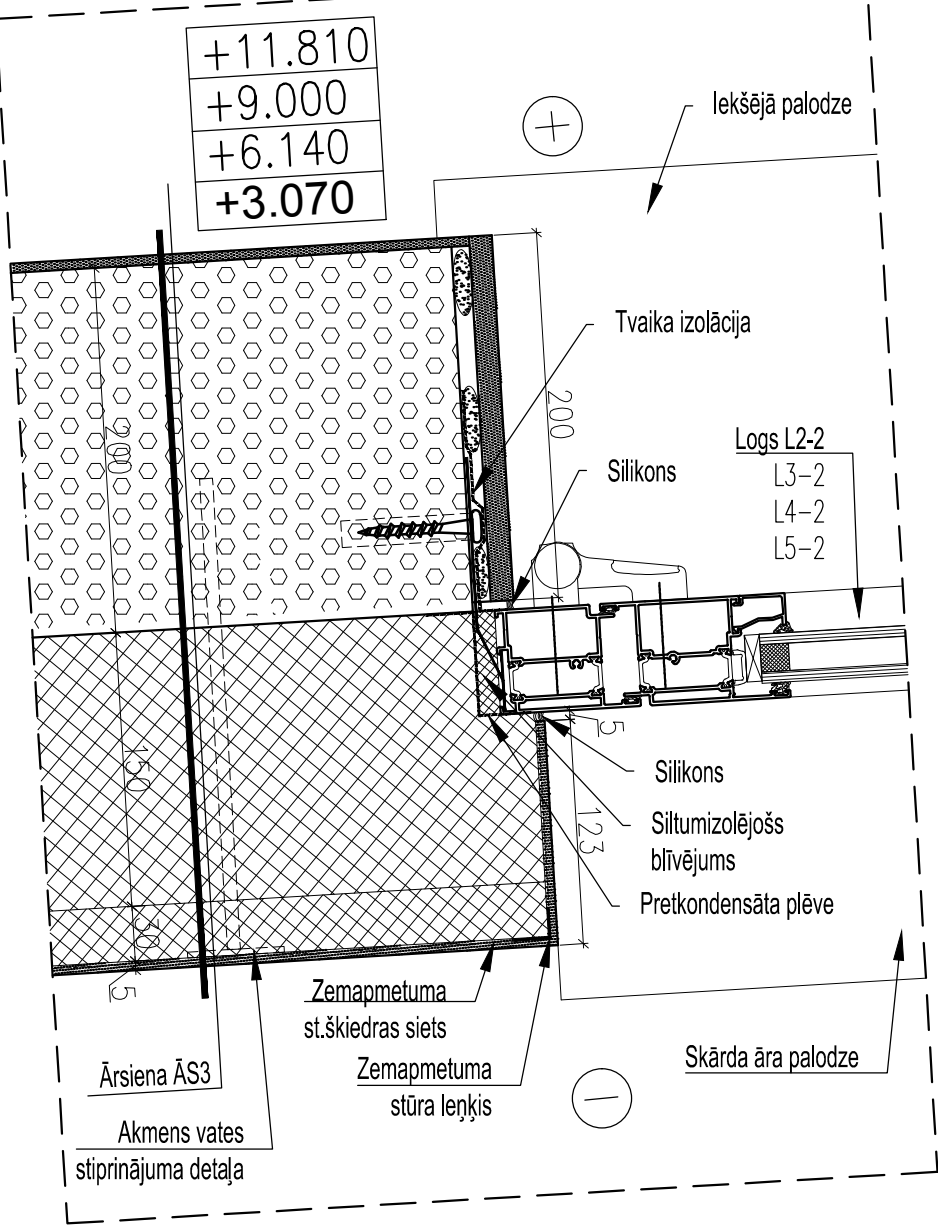


Stadija	(TP)	TEHNISKAIS PROJEKTS
Rasējuma nosaukums	PLĀNA MEZGLS PM-6	
Projekta Nr	774"P"	Darba veids ARD
Izstrādāja A.Kleinbergs J.Zvejnieks V.Uzors U.Jaunsubrēns	Lapas Nr	PM-4
	Datums	01.10.2013
	Mērogs	1:4
Faila Nr		

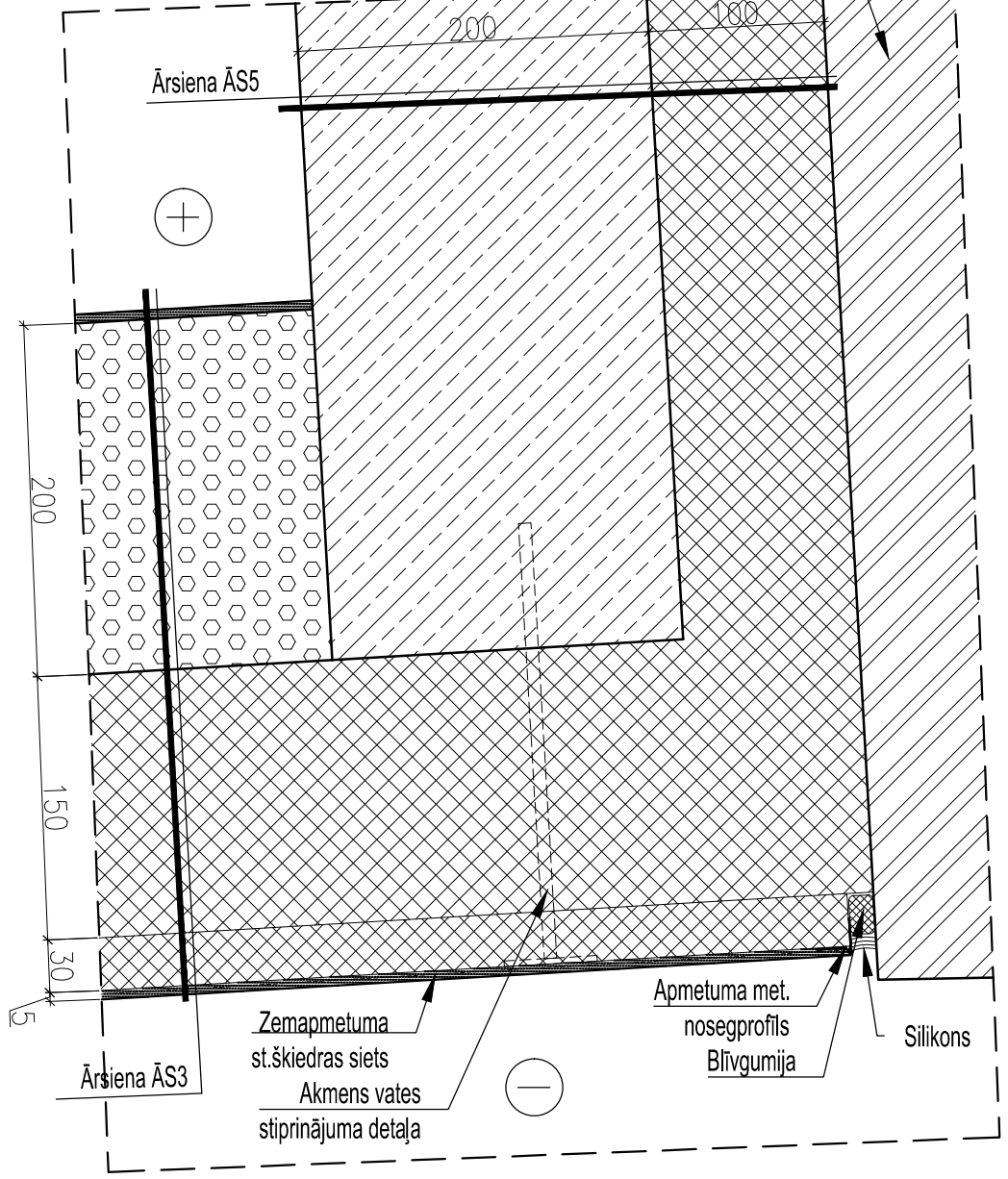




PM-10



PM-9



- PIEZĪMES :
- AR daļas zīmējumus skatīt kopā ar BK, UK, EL, AVK u.c. projekta daļām, un tā apraksta sadaļām.
  - Griezumu vietas, izstrādājumu marķējumu skat. AR-3-1...9.
  - Griezumus skatīt lapās AR-4-1...6.
  - Stikloto starpsienu metāla konstrukcijas rūpnieciski ktāsotas pulvertehnoloģijā. Krāsas tonis saskaņojams ar arhitektu.
  - Lietojamo materiālu un izstrādājumu veidu, toni saskaņot ar arhitektu un pasūtītāju.
  - Rasējumus nemērit, lasīt rakstītos izmērus, ja izmērs nav salasāms, konsultēties ar arhitektu.
  - Zīmējumā attēloti principiālie mezglu risinājumi. Pirms konstrukcijas izgatavošanas būvuzņēmējam jāveic esošās situācijas uzmērīšana un jāizstrādā darba zīmējumi, kas jāaskaņo ar arhitektu.

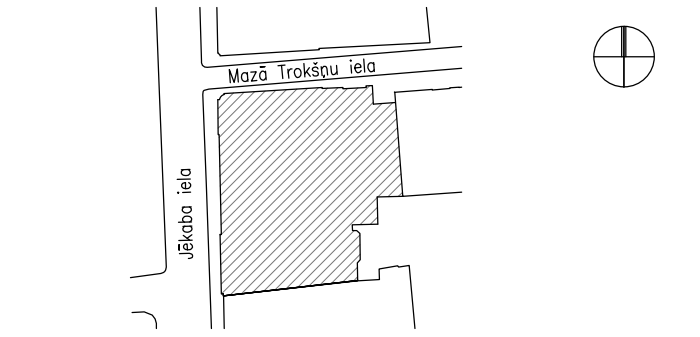
ĒKAS PĀRPLĀNOŠANAS UN PIEBŪVES  
IZVEIDE RĪGĀ, JĒKABA IELĀ 6/8

Projekta autors/Atbildīgais projektētājs

PROJEKTĒŠANAS BIROJS ARHIS SKĀRŅU 4, RĪGA LV 1050  
tel/fax 371-7225852, 371-7821116 arhis@arhis.lv  
© ARHIS

B I R O J S

Būvprojekta vadītājs Datums/Paraksts  
A.KRONBERGS (sert.nr.10-0118) 15.08.2013.



Stadija	(TP)	TEHNISKAIS PROJEKTS	
Rasējuma nosaukums		PLĀNA MEZGLS PM-9, PM-10	
Projekta Nr	774"P"	Darba veids	ARD
Izstrādāja	A.Kleinbergs J.Zvejnieks V.Uzors U.Jaunsubrēns	Lapas Nr	PM-6
		Datums	01.10.2013
		Mērogs	1:4
Faila Nr			



**PM-11**

Ārsiena ĀS4

Pretvēja plēve

Loga L4-5  
L5-5

67

Silikons

Tvaika izolācija

Mitrumizturīgs saplāksnis 15mm

Rīgpša apšuvums

15 13

lekšējā palodze

**B**

Siltumizolējošais blīvējums

Blīvgumija

Silikons

15

**+11.810**  
**+14.650**

**+3.070**  
**+6.140**  
**+9.000**  
**+11.810**

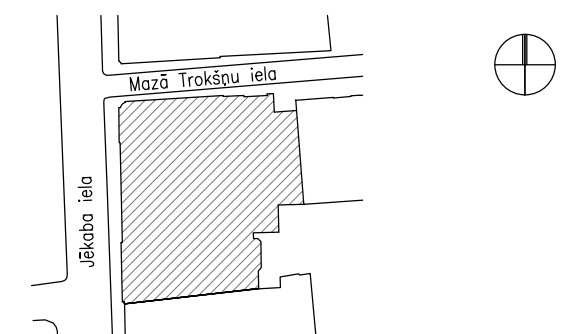
30 32 145 30 150 200

- AR daļas zīmējumus skatīt kopā ar BK, UK, EL, AVK u.c. projekta daļām, un tā apraksta sadaļām.
- Griezumu vietas, izstrādājumu marķējumu skat. AR-3-1...9.
- Griezumus skatīt lapās AR-4-1...6.
- Stikloto starpsienu metāla konstrukcijas rūpnieciski ktāsotas pulvertehnoloģijā.  
Krāsas tonis saskaņojams ar arhitektu.
- Lietojamo materiālu un izstrādājumu veidu, toni saskaņot ar arhitektu un pasūtītāju.
- Rasējumus nemērīt, lasīt rakstītos izmērus,  
ja izmērs nav salasāms, konsultēties ar arhitektu.
- Zīmējumā attēloti principiālie mezgļu risinājumi.  
Pirms konstrukcijas izgatavošanas būvuzņēmējam jāveic esošās situācijas uzmērīšana un jāizstrādā darba zīmējumi, kas jāaskaņo ar arhitektu.

## Projekta autors/Atbildīgais projektētājs

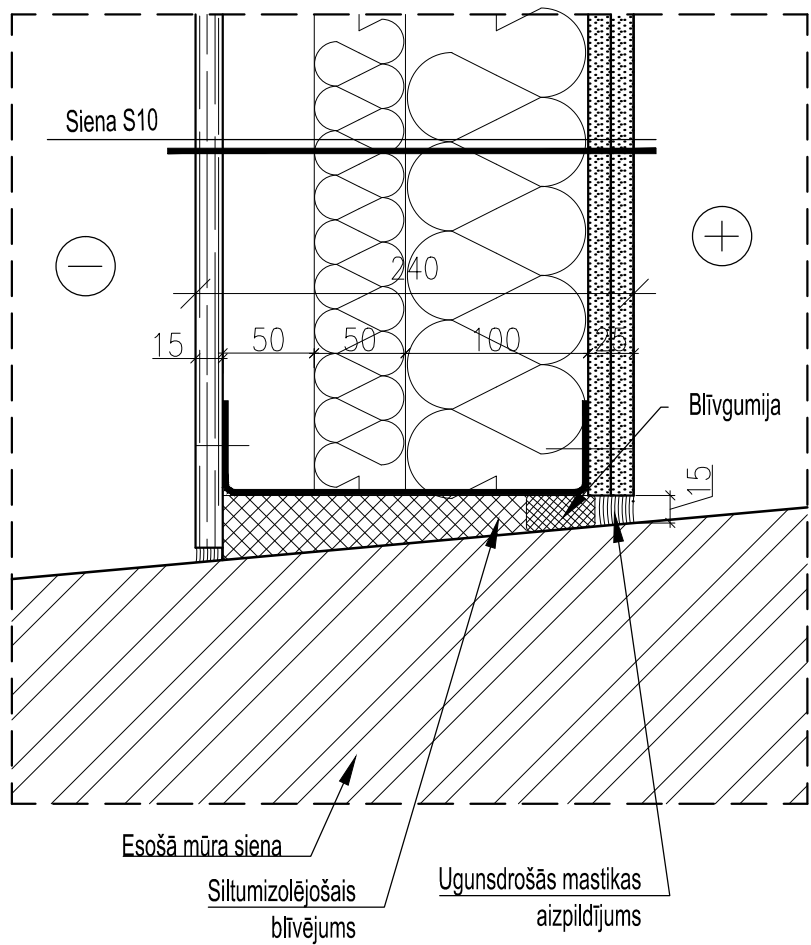
PROJEKTĒŠANAS BIROJS ARHIS SKĀRŅU 4, RĪGA LV 1050  
tel/fax 371-7225852, 371-7821116 arhis@arhis.lv  
© ARHIS

Būvprojekta vadītājs                      Datums/Paraksts  
A.KRONBERGS (sert.nr.10-0118)      15.08.2013.

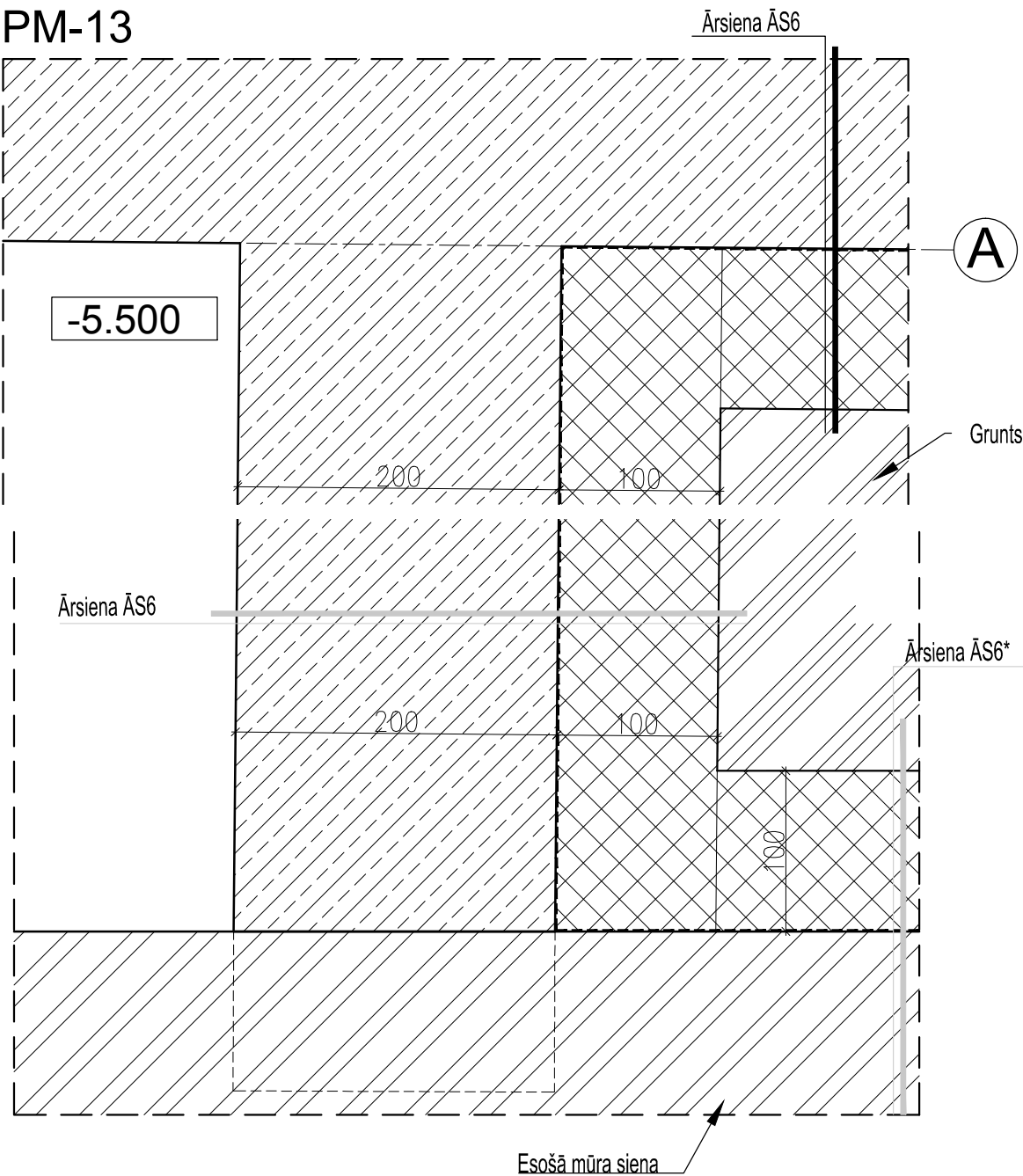


Stadija	(TP)	TEHNISKAIS PROJEKTS
Rasējuma nosaukums	PLĀNA MEZGLS PM-11	
Projekta Nr	774"P"	Darba veids ARD
Izstrādāja  A.Kleinbergs J.Zvejnieks V.Uzors U.Jaunsubrēns	Lapas Nr	PM-7
	Datums	<b>01.10.2013</b>
	Mērogs	1:4
	Faila Nr	

PM-12



PM-13



- PIEZĪMES :
- AR daļas zīmējumus skatīt kopā ar BK, UK, EL, AVK u.c. projekta daļām, un tā apraksta sadaļām.
  - Griezumu vietas, izstrādājumu marķējumu skat. AR-3-1...9.
  - Griezumus skatīt lapās AR-4-1...6.
  - Stikloto starpsienu metāla konstrukcijas rūpnieciski ktāsotas pulvertehnoloģijā. Krāsas tonis saskaņojams ar arhitektu.
  - Lietojamo materiālu un izstrādājumu veidu, toni saskaņot ar arhitektu un pasūtītāju.
  - Rasējumus nemērit, lasīt rakstītos izmērus, ja izmērs nav salasāms, konsultēties ar arhitektu.
  - Zīmējumā attēloti principiālie mezglu risinājumi. Pirms konstrukcijas izgatavošanas būvuzņēmējam jāveic esošās situācijas uzmērīšana un jāizstrādā darba zīmējumi, kas jāaskaņo ar arhitektu.

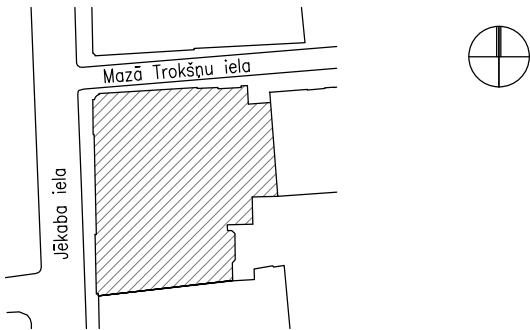
ĒKAS PĀRPLĀNOŠANAS UN PIEBŪVES  
IZVEIDE RĪGĀ, JĒKABA IELĀ 6/8

Projekta autors/Atbildīgais projektētājs

PROJEKTĒŠANAS BIROJS ARHIS SKĀRŅU 4, RĪGA LV 1050  
tel/fax 371-7225852, 371-7821116 arhis@arhis.lv  
© ARHIS



Būvprojekta vadītājs Datums/Paraksts  
A.KRONBERGS (sert.nr.10-0118) 15.08.2013.

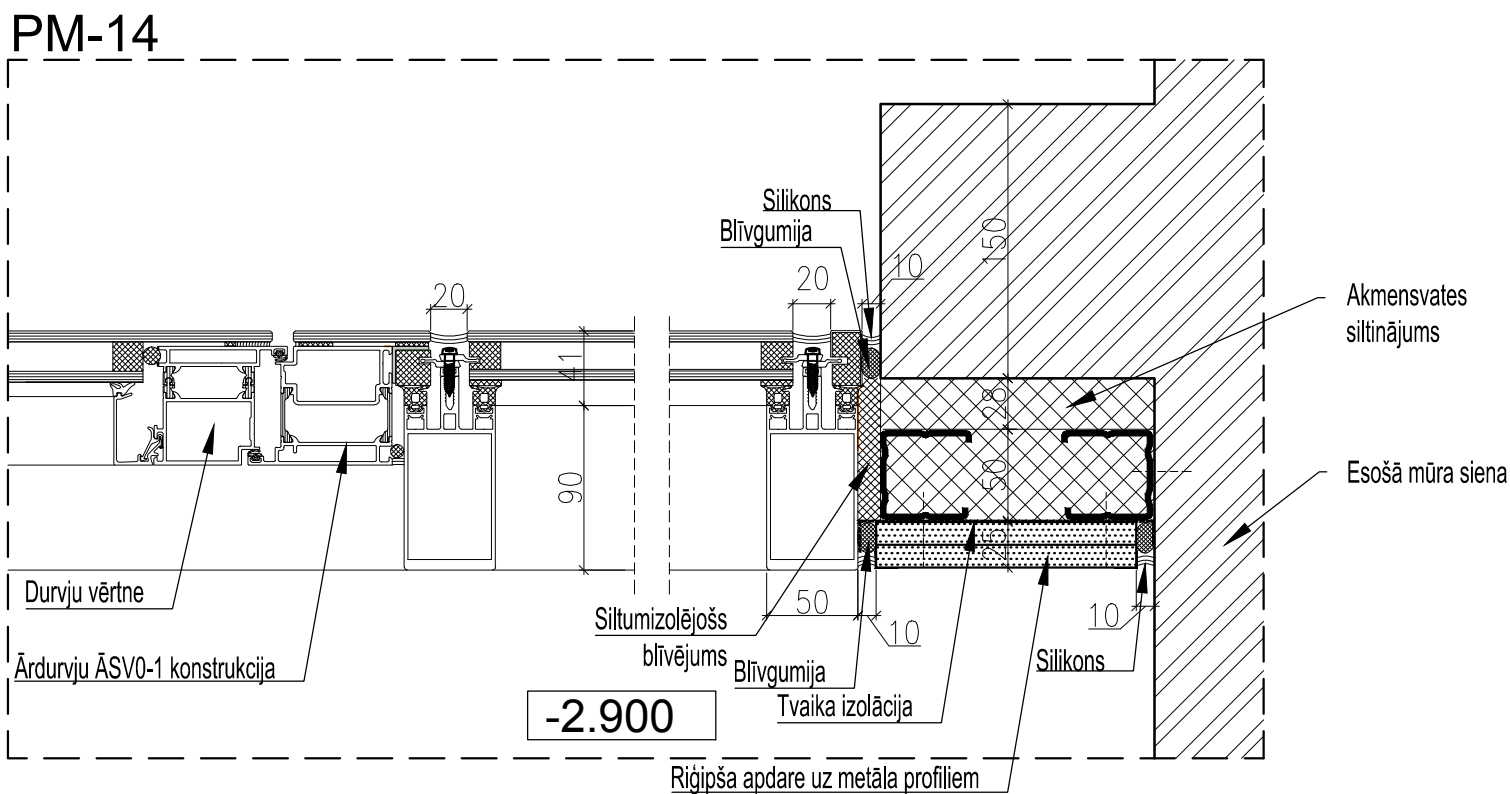


Stadija	(TP)	TEHNISKAIS PROJEKTS
Rasējuma nosaukums	PLĀNA MEZGLS PM-12,PM-13	

Projekta Nr	774"P"	Darba veids	ARD
Izstrādāja	A.Kleinbergs J.Zvejnieks V.Uzors U.Jaunsubrēns	Lapas Nr	PM-8
		Datums	01.10.2013
		Mērogs	1:4

Faila Nr

- PIEZĪMES :
- AR daļas zīmējumus skatīt kopā ar BK, UK, EL, AVK u.c. projekta daļām, un tā apraksta sadaļām.
  - Griezumu vietas, izstrādājumu marķējumu skat. AR-3-1...9.
  - Griezumus skatīt lapās AR-4-1...6.
  - Stikloto starpsienu metāla konstrukcijas rūpnieciski ktāsotas pulvertehnoloģijā. Krāsas tonis saskaņojams ar arhitektu.
  - Lietojamo materiālu un izstrādājumu veidu, toni saskaņot ar arhitektu un pasūtītāju.
  - Rasējumus nemērit, lasīt rakstītos izmērus, ja izmērs nav salasāms, konsultēties ar arhitektu.
  - Zīmējumā attēloti principiālie mezglu risinājumi. Pirms konstrukcijas izgatavošanas būvuzņēmējam jāveic esošās situācijas uzmērīšana un jāizstrādā darba zīmējumi, kas jāaskaņo ar arhitektu.



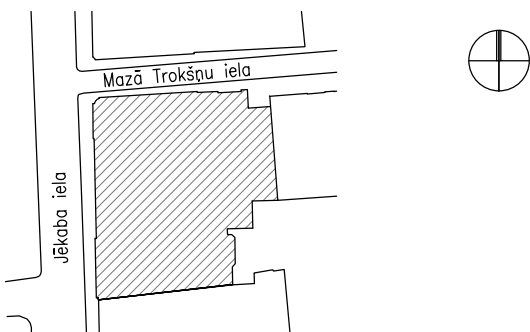
ĒKAS PĀRPLĀNOŠANAS UN PIEBŪVES  
IZVEIDE RĪGĀ, JĒKABA IELĀ 6/8

Projekta autors/Atbildīgais projektētājs

PROJEKTĒŠANAS BIROJS ARHIS SKĀRNŪ 4, RĪGA LV 1050  
tel/fax 371-7225852, 371-7821116 arhis@arhis.lv  
© ARHIS



Būvprojekta vadītājs Datums/Paraksts  
A.KRONBERGS (sert.nr.10-0118) 15.08.2013.

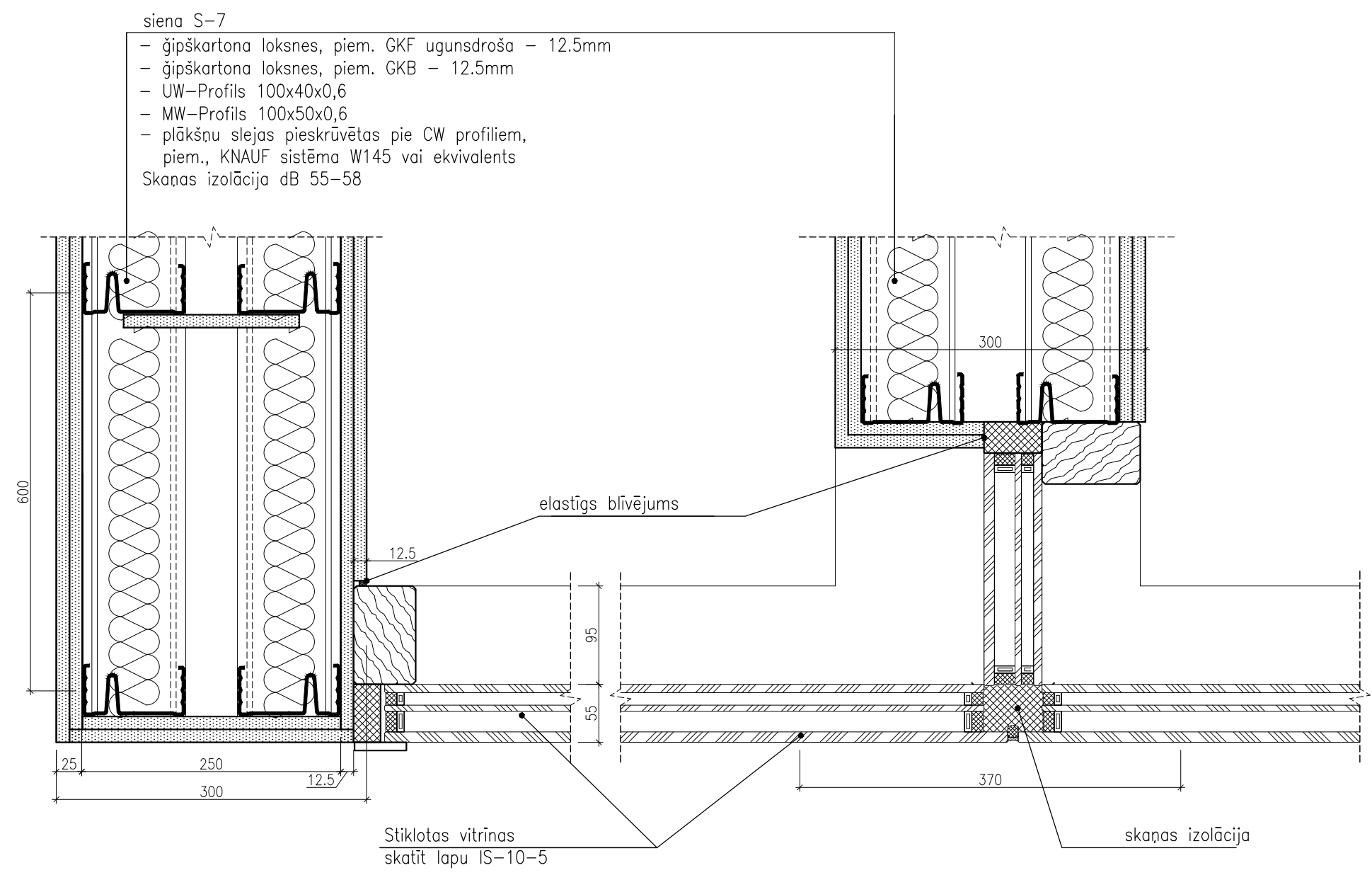


Stadija (TP) TEHNISKAIS PROJEKTS

Rasējuma nosaukums PLĀNA MEZGLS PM-14

Projekta Nr	774"P"	Darba veids	ARD
Izstrādāja	A.Kleinbergs J.Zvejnieks V.Uzors U.Jaunsubrēns	Lapas Nr	PM-9
		Datums	01.10.2013
		Mērogs	1:4

Faila Nr



- PIEZĪMES**
- AR daļas zīmējumus skatīt kopā ar BK, UK, EL, AVK u.c. projekta daļām, un tā apraksta sadaļām.
  - Griezumu vietas, izstrādājumu marķējumu skat. AR-01...04.
  - Griezumus skatīt lapās AR-07...09.
  - Būvējamo k-ciju detaļu zīmējumus skat. ARD-D-01...03.
  - Rasējumus nemērit, lasīt rakstītos izmērus, ja izmērs nav salasāms, konsultēties ar arhitektu.
  - **Zīmējumā attēloti principiālie mezglu risinājumi. Pirms konstrukcijas izgatavošanas būvuzņēmējam jāveic esošās situācijas uzmērīšana un jāizstrādā darba zīmējumi, kas jāaskaņo ar arhitektu.**
  - Lietojamo materiālu un izstrādājumu veidu, toni saskaņot ar arhitektu un pasūtītāju.

**ĒKAS PĀRPLĀNOŠANAS UN PIEBŪVES  
IZVEIDE RĪGĀ, JĒKABA IELĀ 6/8**

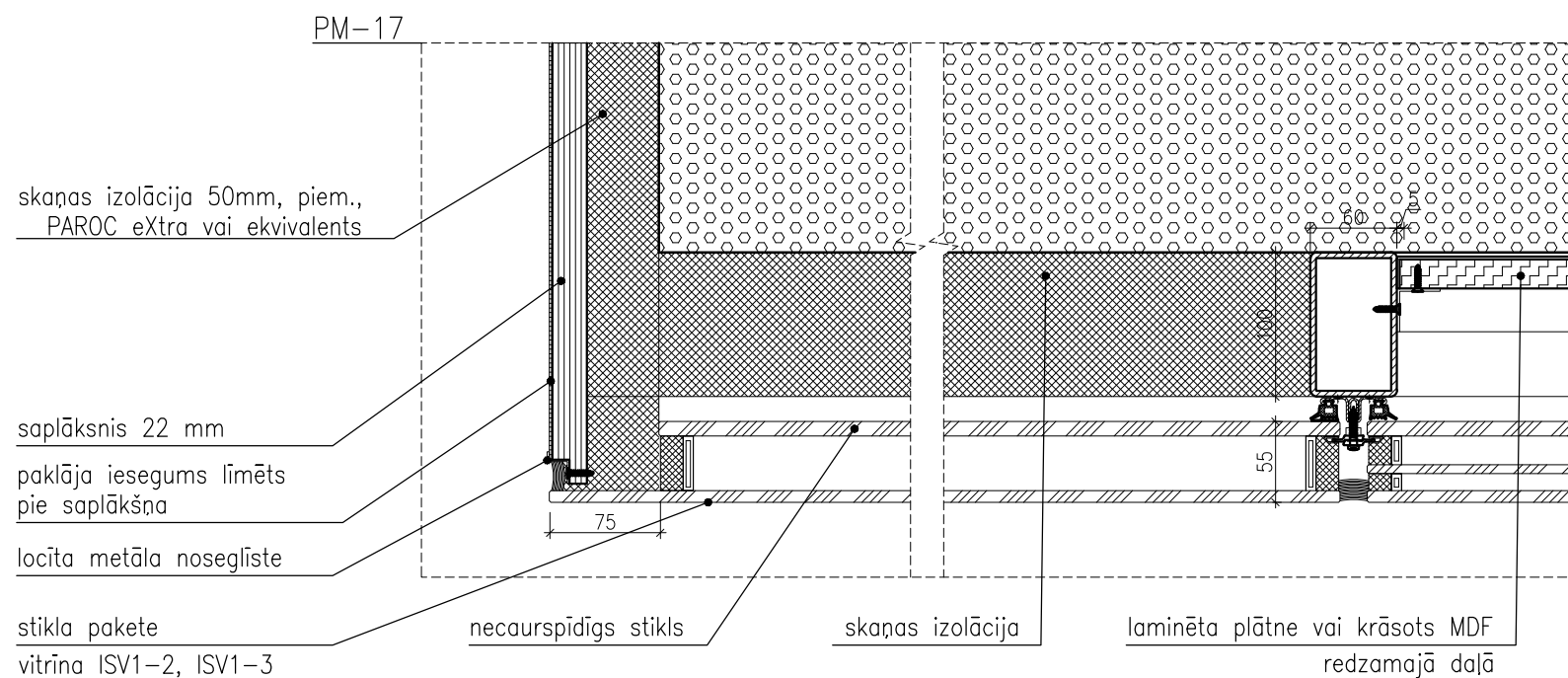
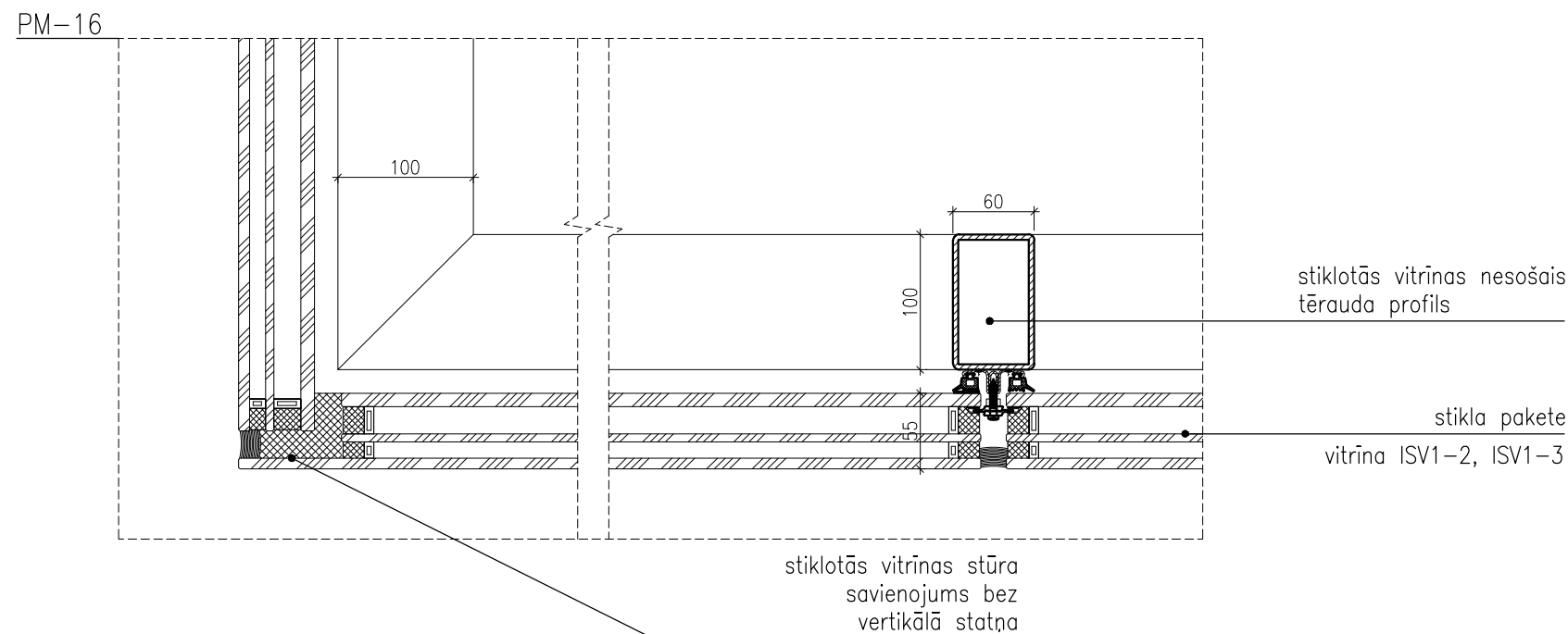
Projekta autors/Atbildīgais projektētājs

PROJEKTĒŠANAS BIROJS ARHIS SKĀRŅU 4, RĪGA LV 1050  
tel/fax 371-7225852, 371-7821116 arhis@arhis.lv  
©ARHIS

Būvprojekta vadītājs Datums/Paraksts  
A.KRONBERGS (sert.nr.10-0118) 15.08.2013.

Mazā Trokšņu iela  
Jēkaba iela

Stadija	(TP)	TEHNISKAIS PROJEKTS	
Rasējuma nosaukums		STIKLOTO VITRĪŅU PLĀNA MEZGLS PM-15	
Projekta Nr	774"P"	Darba veids	ARD
Izstrādāja	A.Kleinbergs J.Zvejnieks V.Uzors Ē.Miķelsons	Lapas Nr	PM-10
		Datums	01.10.2013.
		Mērogs	1:5
Faila Nr			



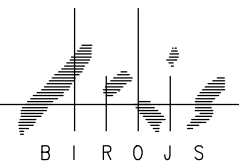
## PIEZĪMES

- AR daļas zīmējumus skatīt kopā ar BK, UK, EL, AVK u.c. projekta daļām, un tā apraksta sadaļām.
- Griezumu vietas, izstrādājumu marķējumu skat. AR-01...04.
- Griezumus skatīt lapās AR-07...09.
- Būvējamo k-ciju detaļu zīmējumus skat. ARD-D-01...03.
- Rasējumus nemērit, lasīt rakstītos izmērus, ja izmērs nav salasāms, konsultēties ar arhitektu.
- Zīmējumā attēloti principiālie mezglu risinājumi. Pirms konstrukcijas izgatavošanas būvuzņēmējam jāveic esošās situācijas uzmērīšana un jāizstrādā darba zīmējumi, kas jāaskaņo ar arhitektu.**
- Lietojamo materiālu un izstrādājumu veidu, toni saskaņot ar arhitektu un pasūtītāju.

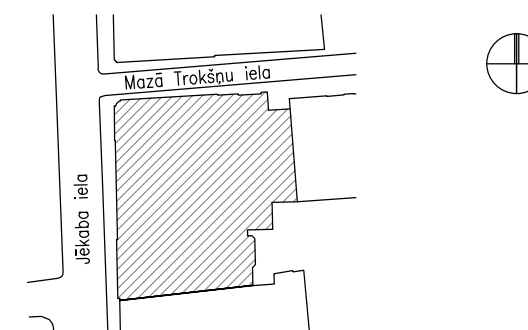
## ĒKAS PĀRPLĀNOŠANAS UN PIEBŪVES IZVEIDE RĪGĀ, JĒKABA IELĀ 6/8

Projekta autors/Atbildīgais projektētājs

PROJEKTĒŠANAS BIROJS ARHIS SKĀRŅU 4, RĪGA LV 1050  
tel/fax 371-7225852, 371-7821116 arhis@arhis.lv  
©ARHIS



Būvprojekta vadītājs Datums/Paraksts  
A.KRONBERGS (sert.nr.10-0118) 15.08.2013.



Stadija	(TP)	TEHNISKAIS PROJEKTS	
Rasējuma nosaukums		STIKLOTO VITRĪŅU PLĀNA MEZGLI PM-16, PM-17	
Projekta Nr	774"P"	Darba veids	ARD
Izstrādāja	A.Kleinbergs J.Zvejnieks V.Uzors Ē.Miķelsons	Lapas Nr	PM-11
		Datums	01.10.2013.
		Mērogs	1:5
		Faila Nr	

PM-19

blīvas krāsotas, pulētas durvis

krāsotas, pulētas vai laminēts panelis

elastīgs blīvējums

siena S-6

- ģipškartona loksnes, piem. GKF ugunsdroša
- ģipškartona loksnes, piem. GKB
- UW-Profilis 100x40x0,6
- MW-Profilis 100x50x0,6
- skaņas izolācija 100mm, piem., PAROC eXtra vai ekvivalents
- piem., KNAUF sistēma W142 vai ekvivalents

1701585

601006010

stiklotās vitrīnas nesošais tērauda profils

stiklotās vitrīnas stikla pakete vitrīna ISV1-2, ISV1-3, ISV2-1, ISV2-2

PM-18

stiklotās vitrīnas stikla pakete vitrīna ISV1-2, ISV1-3

stiklotās vitrīnas nesošais tērauda profils

elastīgs blīvējums

blīvas krāsotas, pulētas durvis

siena S-8

- akustiskās loksnes
- UW-Profilis 75x40x0,6
- CW-Profilis 75x50x0,6
- amortizējošā blīvlente
- skaņas izolācija 50mm, piem., PAROC eXtra vai ekvivalents
- sienas pamatkonstrukcija

10012085105

5

PIEZĪMES

AR daļas zīmējumus skatīt kopā ar BK, UK, EL, AVK u.c. projekta daļām, un tā apraksta sadaļām.

Griezumu vietas, izstrādājumu marķējumu skat. AR-01...04.

Griezumus skatīt lapās AR-07...09.

Būvējamo k-ciju detaļu zīmējumus skat. ARD-D-01...03.

Rasējumus nemērit, lasīt rakstītos izmērus, ja izmērs nav salasāms, konsultēties ar arhitektu.

Zīmējumā attēloti principiālie mezglu risinājumi. Pirms konstrukcijas izgatavošanas būvuzņēmējam jāveic esošās situācijas uzmērīšana un jāizstrādā darba zīmējumi, kas jāaskaņo ar arhitektu.

Lietojamo materiālu un izstrādājumu veidu, toni saskaņot ar arhitektu un pasūtītāju.

ĒKAS PĀRPLĀNOŠANAS UN PIEBŪVES IZVEIDE RĪGĀ, JĒKABA IELĀ 6/8

Projekta autors/Atbildīgais projektētājs

PROJEKTĒŠANAS BIROJS ARHIS SKĀRŅU 4, RĪGA LV 1050

tel/fax 371-7225852, 371-7821116 arhis@arhis.lv

©ARHIS

B I R O J S

Būvprojekta vadītājs Datums/Paraksts

A.KRONBERGS (sert.nr.10-0118) 15.08.2013.

Mazā Tīrošņu iela

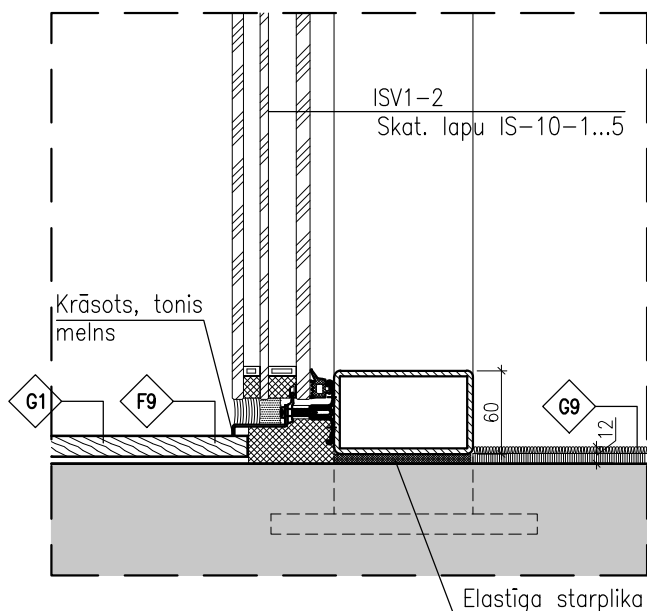
Jēkaba iela

Stadija	(TP)	TEHNISKAIS PROJEKTS	
Rasējuma nosaukums	STIKLOTO VITRĪŅU PLĀNA MEZGLI PM-18, PM-19		
Projekta Nr	774"P"	Darba veids	ARD
Izstrādāja	A.Kleinbergs J.Zvejnieks V.Uzors Ē.Miķelsons	Lapas Nr	PM-12
		Datums	01.10.2013.
		Mērogs	1:5
Faila Nr			



## PIEZĪMES

- AR daļas zīmējumus skatīt kopā ar BK, UK, EL, AVK u.c. projekta daļām, un tā apraksta sadaļām.
- Griezumu vietas, izstrādājumu markējumu skat. AR-3-1...9.
- Griezumus skatīt lapās AR-4-1...6.
- Lietojamo materiālu un izstrādājumu veidu, toni saskaņot ar arhitektu un pasūtītāju.
- Rasējumus nemērit, lasīt rakstītos izmērus, ja izmērs nav salasāms, konsultēties ar arhitektu.
- Zīmējumā attēloti principiālie mezglu risinājumi. Pirms konstrukcijas izgatavošanas būvuzņēmējam jāveic esošās situācijas uzmērīšana un jāizstrādā darba zīmējumi, kas jāaskaņo ar arhitektu.



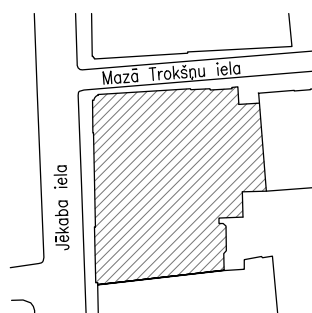
## ĒKAS PĀRPLĀNOŠANAS UN PIEBŪVES IZVEIDE RĪGĀ, JĒKABA IELĀ 6/8

Projekta autors/Atbildīgais projektētājs

PROJEKTĒŠANAS BIROJS ARHIS SKĀRŅU 4, RĪGA LV 1050  
tel/fax 371-7225852, 371-7821116 arhis@arhis.lv  
© ARHIS



Būvprojekta vadītājs Datums/Paraksts  
A.KRONBERGS (sert.nr.10-0118) 15.08.2013.

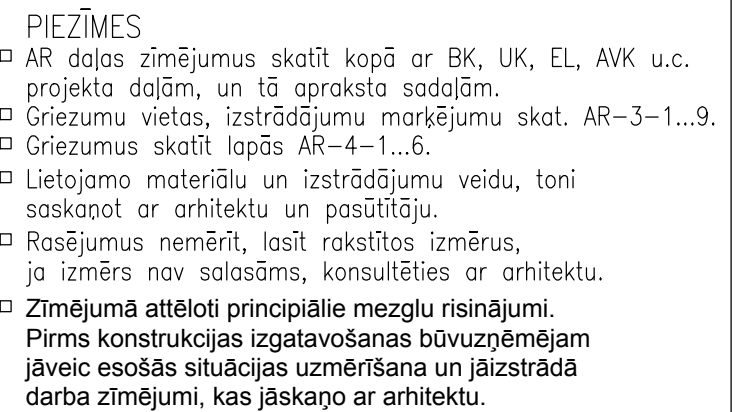


Stadija (TP) TEHNISKAIS PROJEKTS

Rasējuma nosaukums GRIEZUMA MEZGLS GM-1

Projekta Nr	774"P"	Darba veids	ARD
Izstrādāja	A.Kleinbergs J.Zvejnieks V.Uzors U.Jaunsubrēns	Lapas Nr	GM-1
		Datums	01.10.2013
		Mērogs	1:5

Faila Nr

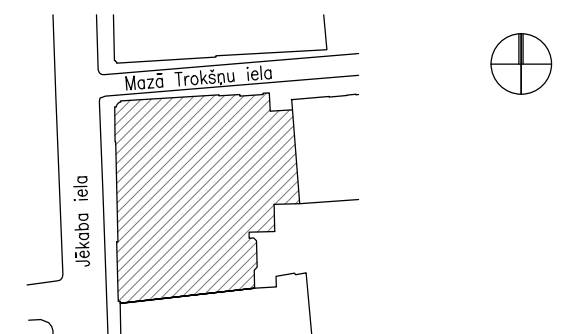


ĒKAS PĀRPLĀNOŠANAS UN PIEBŪVES  
IZVEIDE RĪGĀ, JĒKABA IELĀ 6/8

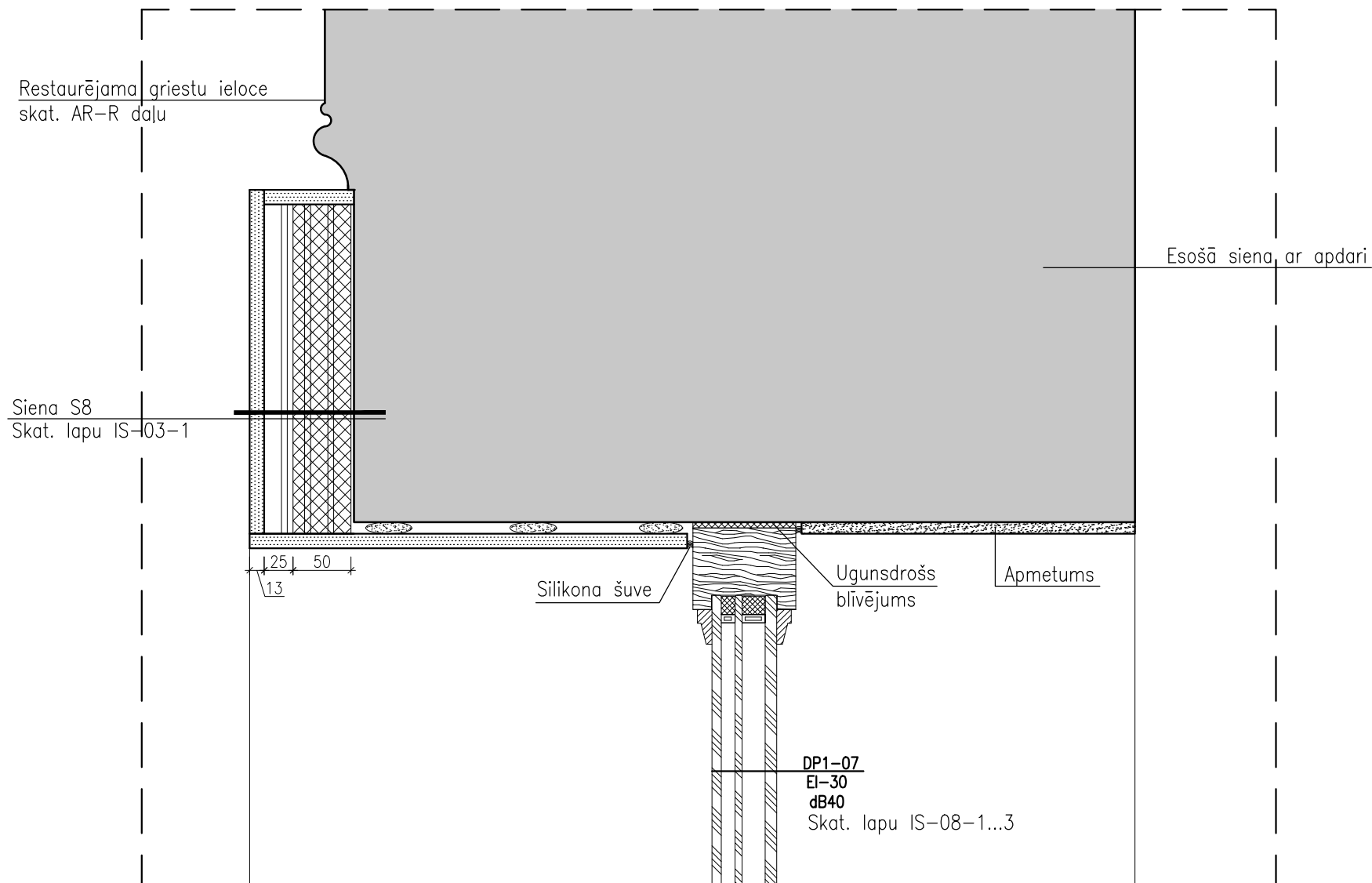
Projekta autors/Atbildīgais projektētājs

PROJEKTĒŠANAS BIROJS ARHIS SKĀRŅU 4, RĪGA LV 1050  
tel/fax 371-7225852, 371-7821116 arhis@arhis.lv  
© ARHIS

Būvprojekta vadītājs                      Datums/Paraksts  
A.KRONBERGS (sert.nr.10-0118)    15.08.2013.



Stadija	(TP)	TEHNISKAIS PROJEKTS	
Rasējuma nosaukums	GRIEZUMA MEZGLS GM-3		
Projekta Nr	774 "P"	Darba veids	ARD
Izstrādāja	A.Kleinbergs J.Zvejnieks V.Uzors U.Jaunsubrēns	Lapas Nr	GM-3
		Datums	01.10.2013.
		Lapu sk.	1:5
Faila Nr			



- PIEZĪMES
- AR daļas zīmējumus skatīt kopā ar BK, UK, EL, AVK u.c. projekta daļām, un tā apraksta sadaļām.
  - Griezumu vietas, izstrādājumu marķējumu skat. AR-3-1...9.
  - Griezumus skatīt lapās AR-4-1...6.
  - Lietojamo materiālu un izstrādājumu veidu, toni saskaņot ar arhitektu un pasūtītāju.
  - Rasējumus nemērit, lasīt rakstītos izmērus, ja izmērs nav salasāms, konsultēties ar arhitektu.
  - Zīmējumā attēloti principiālie mezglu risinājumi. Pirms konstrukcijas izgatavošanas būvuzņēmējam jāveic esošās situācijas uzmērīšana un jāizstrādā darba zīmējumi, kas jāaskaņo ar arhitektu.

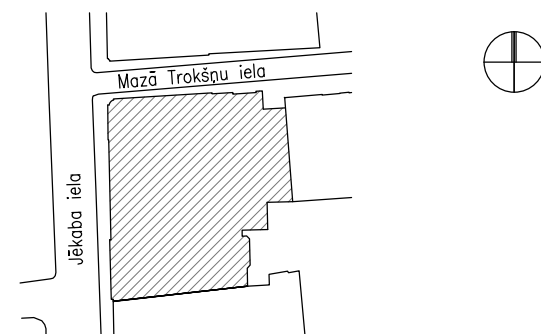
## ĒKAS PĀRPLĀNOŠANAS UN PIEBŪVES IZVEIDE RĪGĀ, JĒKABA IELĀ 6/8

Projekta autors/Atbildīgais projektētājs

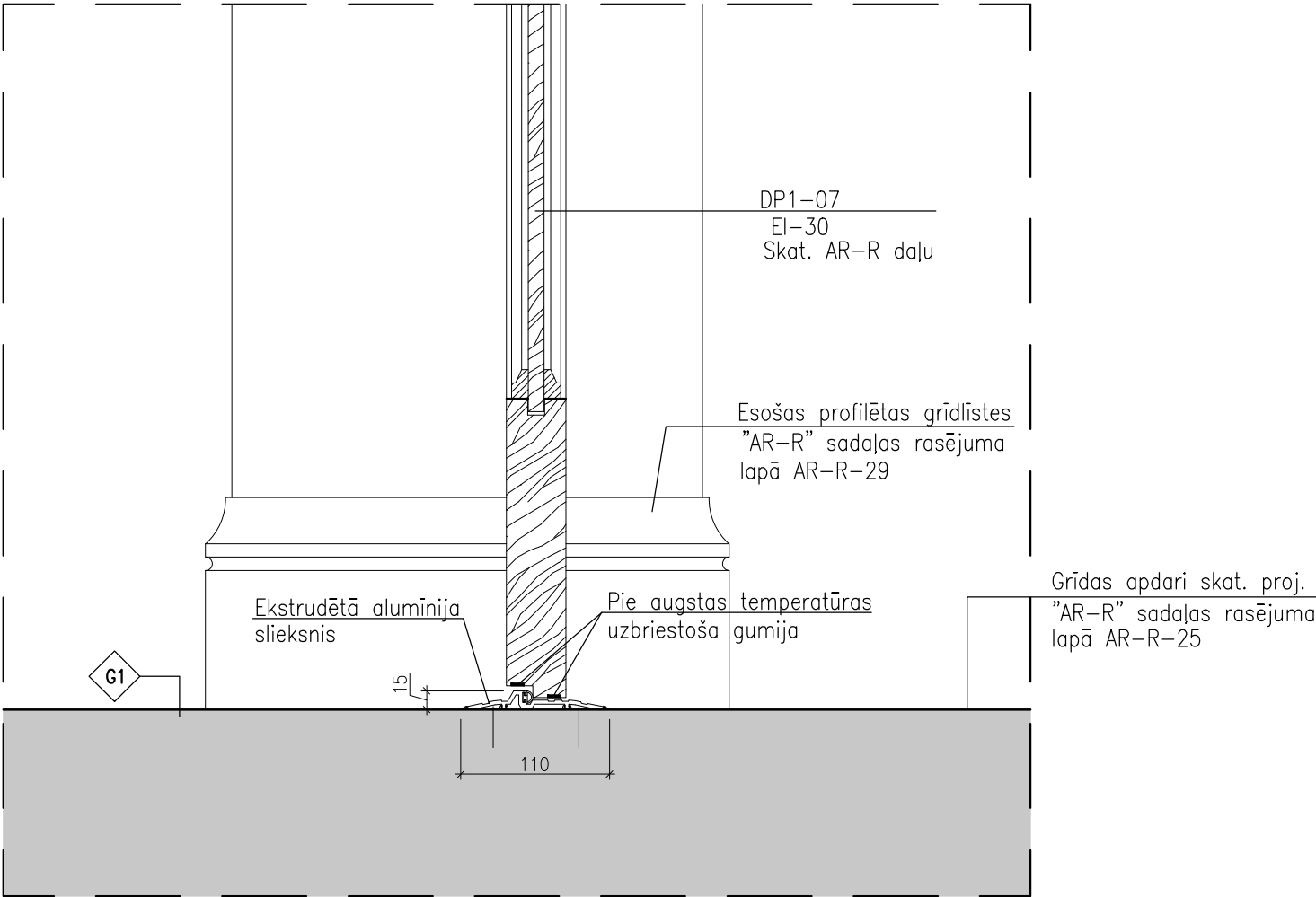
PROJEKTĒŠANAS BIROJS ARHIS SKĀRNŪ 4, RĪGA LV 1050  
tel/fax 371-7225852, 371-7821116 arhis@arhis.lv  
© ARHIS



Būvprojekta vadītājs Datums/Paraksts  
A.KRONBERGS (sert.nr.10-0118) 15.08.2013.



Stadija	(TP)	TEHNISKAIS PROJEKTS	
Rasējuma nosaukums		GRIEZUMA MEZGLS GM-7	
Projekta Nr	774"P"	Darba veids	ARD
Izstrādāja	A.Kleinbergs J.Zvejnieks V.Uzors U.Jaunsubrēns	Lapas Nr	GM-7
		Datums	01.10.2013
		Mērogs	1:5
Faila Nr			



- PIEZĪMES
- AR daļas zīmējumus skatīt kopā ar BK, UK, EL, AVK u.c. projekta daļām, un tā apraksta sadaļām.
  - Griezumu vietas, izstrādājumu markējumu skat. AR-3-1...9.
  - Griezumus skatīt lapās AR-4-1...6.
  - Lietojamo materiālu un izstrādājumu veidu, toni saskaņot ar arhitektu un pasūtītāju.
  - Rasējumus nemērit, lasīt rakstītos izmērus, ja izmērs nav salasāms, konsultēties ar arhitektu.
  - Zīmējumā attēloti principiālie mezglu risinājumi. Pirms konstrukcijas izgatavošanas būvuzņēmējam jāveic esošās situācijas uzmērīšana un jāizstrādā darba zīmējumi, kas jāaskaņo ar arhitektu.

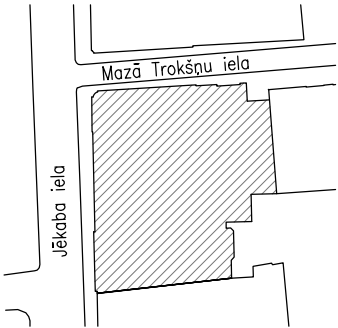
ĒKAS PĀRPLĀNOŠANAS UN PIEBŪVES  
IZVEIDE RĪGĀ, JĒKABA IELĀ 6/8

Projekta autors/Atbildīgais projektētājs

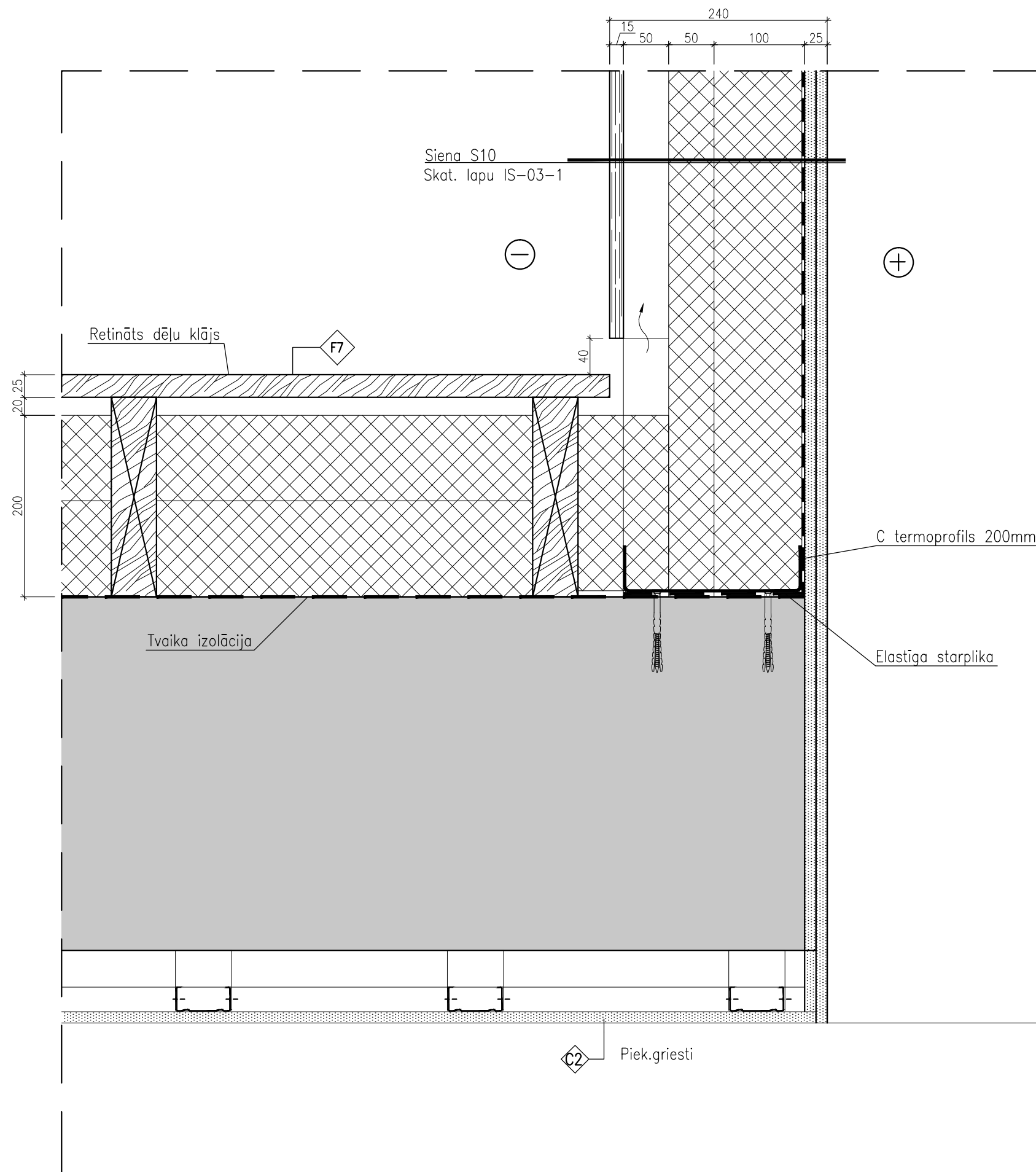
PROJEKTĒŠANAS BIROJS ARHIS SKĀRŅU 4, RĪGA LV 1050  
tel/fax 371-7225852, 371-7821116 arhis@arhis.lv  
© ARHIS



Būvprojekta vadītājs Datums/Paraksts  
A.KRONBERGS (sert.nr.10-0118) 15.08.2013.



Stadija	(TP)	TEHNISKAIS PROJEKTS	
Rasējuma nosaukums		GRIEZUMA MEZGLS GM-9	
Projekta Nr	774"P"	Darba veids	ARD
Izstrādāja	A.Kleinbergs J.Zvejnieks V.Uzors U.Jaunsubrēns	Lapas Nr	GM-9
		Datums	01.10.2013
		Mērogs	1:5
Faila Nr			



## PIEZĪMES

- AR daļas zīmējumus skatīt kopā ar BK, UK, EL, AVK u.c. projekta daļām, un tā apraksta sadaļām.
- Griezumus skatīt lapās AR-3-1...9.
- Lietojamo materiālu un izstrādājumu veidu, toni saskaņot ar arhitektu un pasūtītāju.
- Rasējumus nemērit, lasīt rakstītos izmērus, ja izmērs nav salasāms, konsultēties ar arhitektu.
- Zīmējumā attēloti principiālie mezglu risinājumi. Pirms konstrukcijas izgatavošanas būvuzņēmējam jāveic esošās situācijas uzmērīšana un jāizstrādā darba zīmējumi, kas jāaskaņo ar arhitektu.

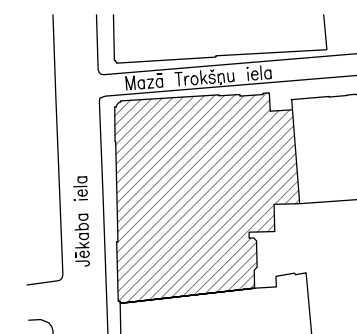
## ĒKAS PĀRPLĀNOŠANAS UN PIEBŪVES IZVEIDE RĪGĀ, JĒKABA IELĀ 6/8

Projekta autors/Atbildīgais projektētājs

PROJEKTĒŠANAS BIROJS ARHIS SKĀRŅU 4, RĪGA LV 1050  
tel/fax 371-7225852, 371-7821116 arhis@arhis.lv  
© ARHIS



Būvprojekta vadītājs Datums/Paraksts  
A.KRONBERGS (sert.nr.10-0118) 15.08.2013.

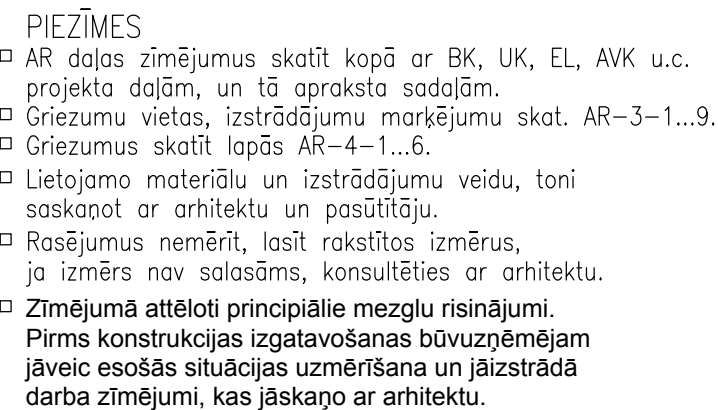


Stadija (TP) TEHNISKAIS PROJEKTS

Rasējuma nosaukums GRIEZUMA MEZGLS GM-10

Projekta Nr	774"P"	Darba veids	ARD
Izstrādāja	A.Kleinbergs J.Zvejnieks V.Uzors U.Jaunsubrēns	Lapas Nr	GM-10
		Datums	01.10.2013
		Mērogs	1:5

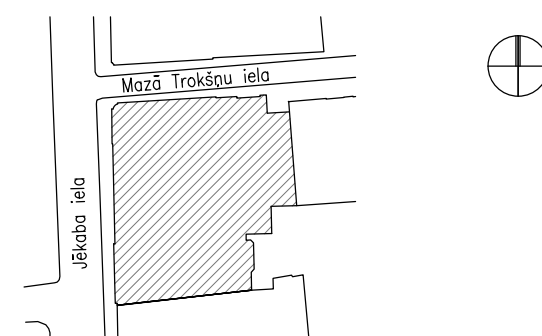
Faila Nr



## Projekta autors/Atbildīgais projektētājs

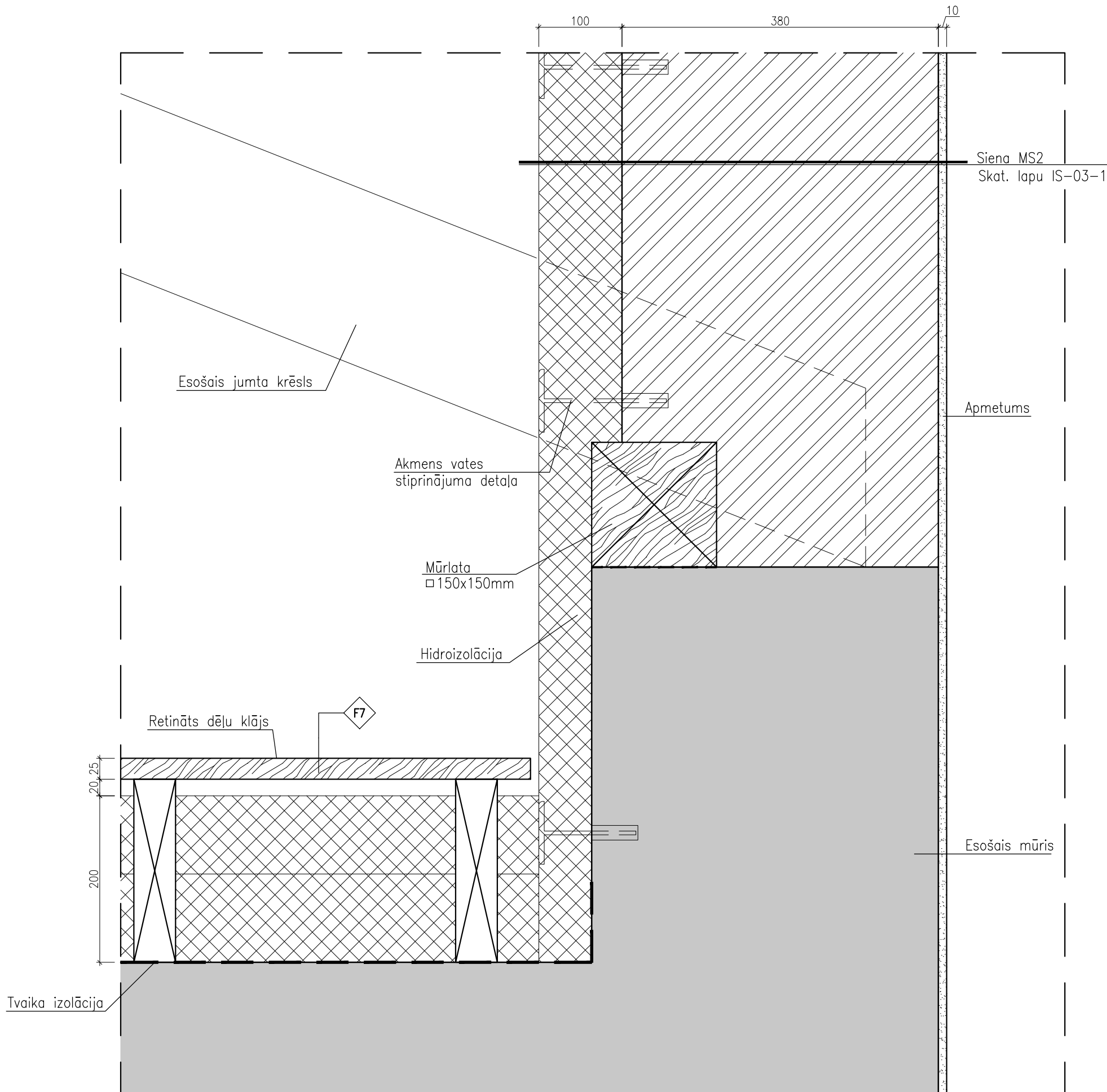
PROJEKTĒŠANAS BIROJS ARHIS SKĀRŅU 4, RĪGA LV 1050  
tel/fax 371-7225852, 371-7821116 arhis@arhis.lv  
©ARHIS

Būvprojekta vadītājs	Datums/Paraksts
A.KRONBERGS (sert.nr.10-0118)	15.08.2013.



Stadija	(TP)	TEHNISKAIS PROJEKTS
Rasējuma nosaukums	GRIEZUMA MEZGLS GM-11	
Projekta Nr	774"P"	Darba veids
		ARD
Izstrādāja	A.Kleinbergs	Lapas Nr
	J.Zvejnieks	GM-11
	V.Uzors	Datums
	U.Jaunsubrēns	01.10.2013
		Mērogs
		1:10
Faila Nr		





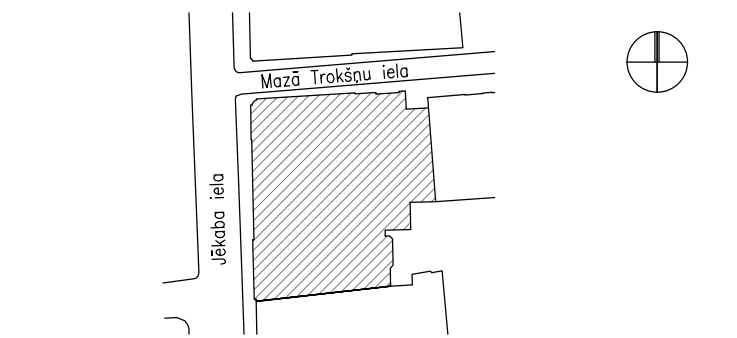
- PIEZĪMES
- AR daļas zīmējumus skatīt kopā ar BK, UK, EL, AVK u.c. projekta daļām, un tā apraksta sadaļām.
  - Griezumu vietas, izstrādājumu marķējumu skat. AR-3-1...9.
  - Griezumus skatīt lapās AR-4-1...6.
  - Lietojamo materiālu un izstrādājumu veidu, toni saskaņot ar arhitektu un pasūtītāju.
  - Rasējumus nemērit, lasīt rakstītos izmērus, ja izmērs nav salasāms, konsultēties ar arhitektu.
  - Zīmējumā attēloti principiālie mezglu risinājumi. Pirms konstrukcijas izgatavošanas būvuzņēmējam jāveic esošās situācijas uzmērīšana un jāizstrādā darba zīmējumi, kas jāaskaņo ar arhitektu.

## ĒKAS PĀRPLĀNOŠANAS UN PIEBŪVES IZVEIDE RĪGĀ, JĒKABA IELĀ 6/8

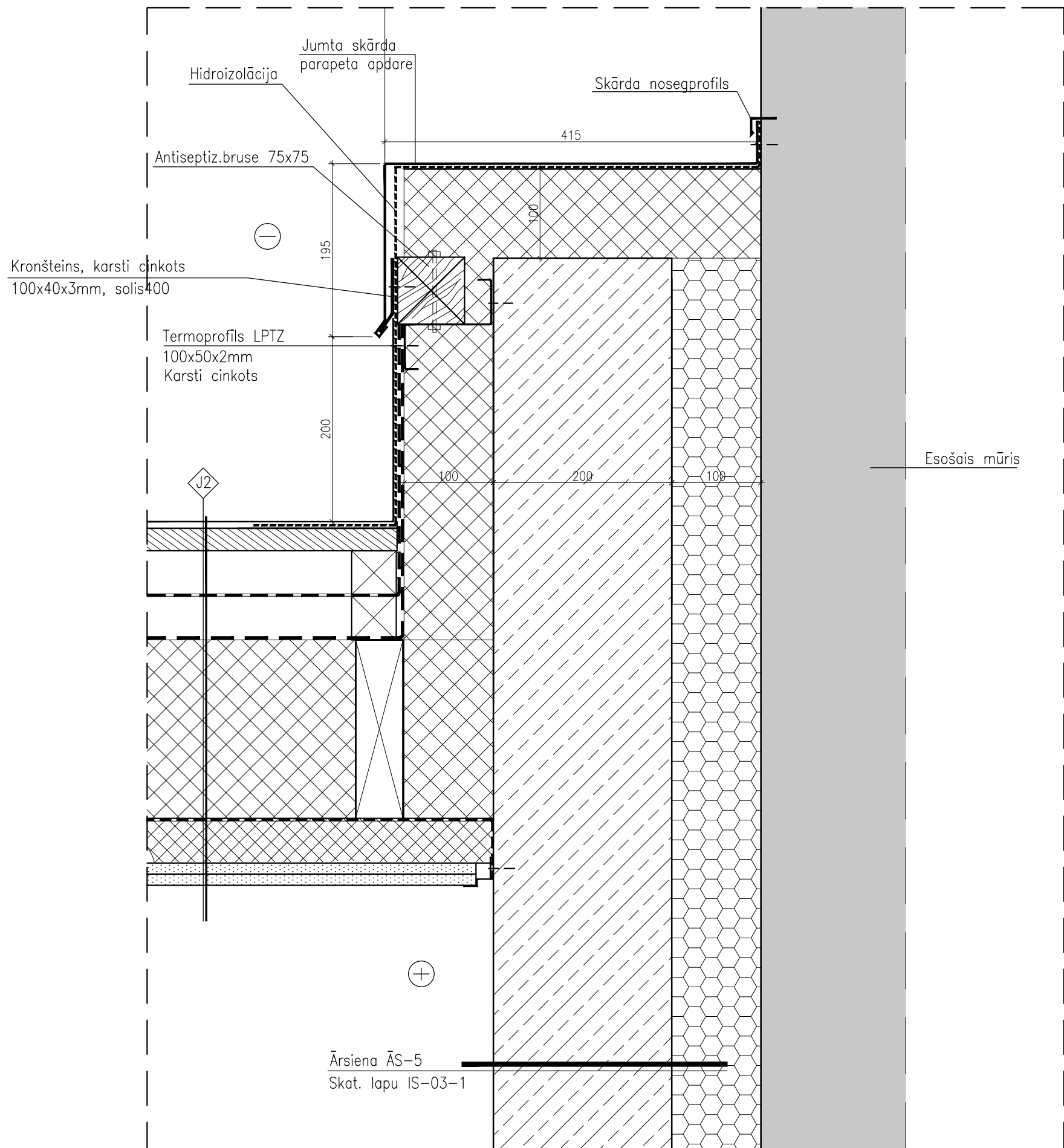
Projekta autors/Atbildīgais projektētājs

PROJEKTĒŠANAS BIROJS ARHIS SKĀRŅU 4, RĪGA LV 1050  
tel/fax 371-7225852, 371-7821116 arhis@arhis.lv  
© ARHIS

Būvprojekta vadītājs Datums/Paraksts  
A.KRONBERGS (sert.nr.10-0118) 15.08.2013.



Stadija	(TP)	TEHNISKAIS PROJEKTS
Rasējuma nosaukums	GRIEZUMA MEZGLS GM-12	
Projekta Nr	774"P"	Darba veids ARD
Izstrādāja	A.Kleinbergs	Lapas Nr GM-12
	J.Zvejnieks	Datums 01.10.2013
	V.Uzors	Mērogs 1:5
U.Jaunsubrēns		
Faila Nr		



### PIEZĪMES

- AR daļas zīmējumus skatīt kopā ar BK, UK, EL, AVK u.c. projekta daļām, un tā apraksta sadaļām.
- Griezumvietas, izstrādājumu marķējumu skat. AR-3-1...9.
- Griezumus skatīt lapās AR-4-1...6.
- Lietojamo materiālu un izstrādājumu veidu, toni saskaņot ar arhitektu un pasūtītāju.
- Rasījumus nemērit, lasīt rakstītos izmērus, ja izmērs nav salasāms, konsultēties ar arhitektu.
- Zīmējumā attēloti principiālie mezglu risinājumi. Pirms konstrukcijas izgatavošanas būvuzņēmējam jāveic esošās situācijas uzmērīšana un jāizstrādā darba zīmējumi, kas jāaskaņo ar arhitektu.

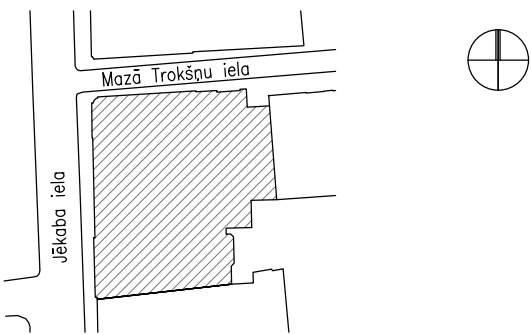
### ĒKAS PĀRPLĀNOŠANAS UN PIEBŪVES IZVEIDE RĪGĀ, JĒKABA IELĀ 6/8

Projekta autors/Atbildīgais projektētājs

PROJEKTĒŠANAS BIROJS ARHIS SKĀRĻU 4, RĪGA LV 1050  
tel/fax 371-7225852, 371-7821116 arhis@arhis.lv  
© ARHIS

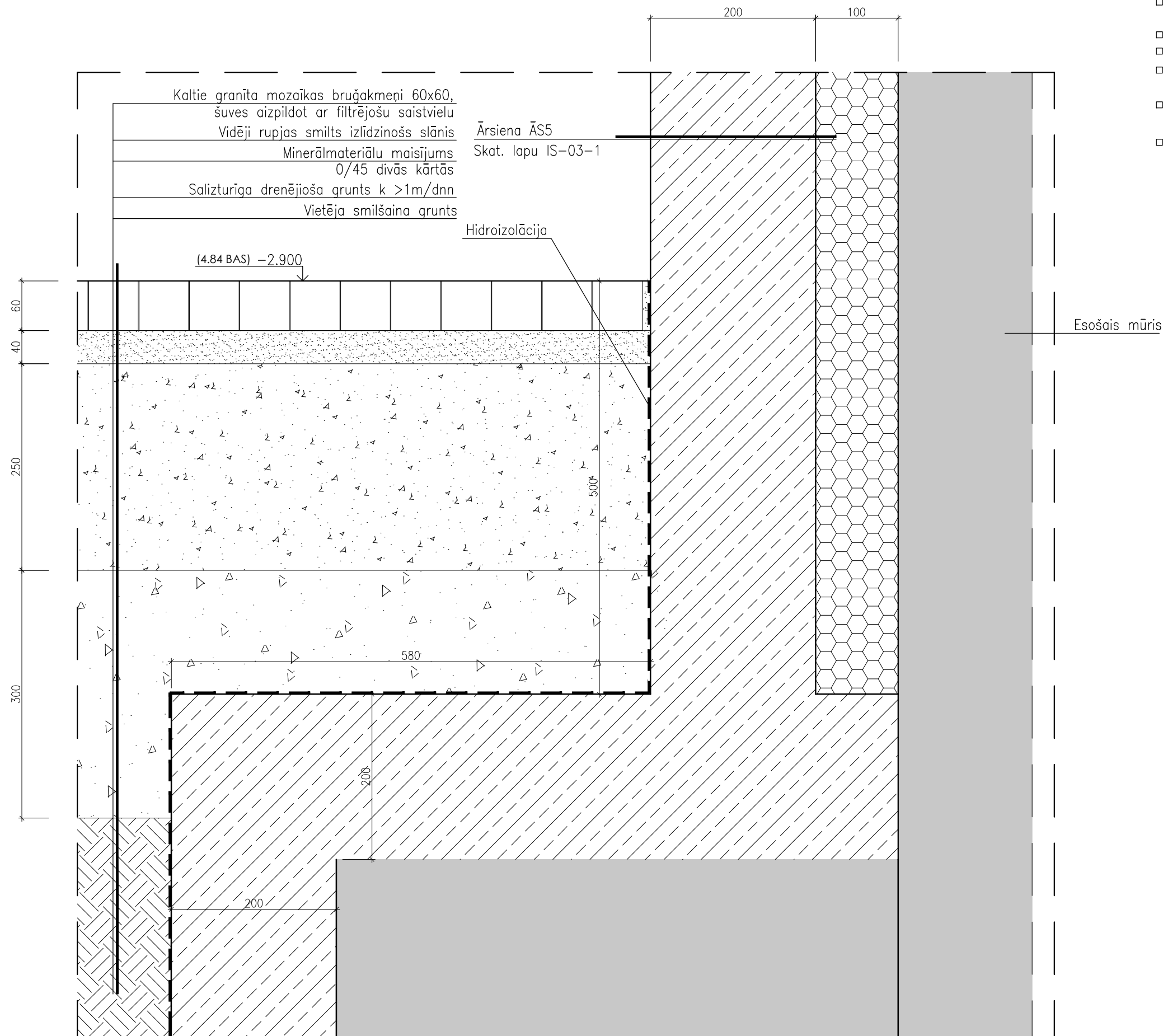


Būvprojekta vadītājs Datums/Paraksts  
A.KRONBERGS (sert.nr.10-0118) 15.08.2013.



Stadija	(TP)	TEHNISKAIS PROJEKTS	
Rasējuma nosaukums		GRIEZUMA MEZGLS GM-13	
Projekta Nr	774"P"	Darba veids	ARD
Izstrādāja	A.Kleinbergs	Lapas Nr	GM-13
	J.Zvejnieks	Datums	01.10.2013.
	V.Uzors	Lapu sk.	1:5
	U.Jaunsubrēns		

Faila Nr



#### PIEZĪMES

- AR daļas zīmējumus skatīt kopā ar BK, UK, EL, AVK u.c. projekta daļām, un tā apraksta sadaļām.
- Griezumu vietas, izstrādājumu marķējumu skat. AR-3-1...9.
- Griezumus skatīt lapās AR-4-1...6.
- Lietojamo materiālu un izstrādājumu veidu, toni saskaņot ar arhitektu un pasūtītāju.
- Rasējumus nemērit, lasīt rakstītos izmērus, ja izmērs nav salasāms, konsultēties ar arhitektu.
- Zīmējumā attēloti principiālie mezglu risinājumi. Pirms konstrukcijas izgatavošanas būvuzņēmējam jāveic esošās situācijas uzmērīšana un jāizstrādā darba zīmējumi, kas jāaskaņo ar arhitektu.

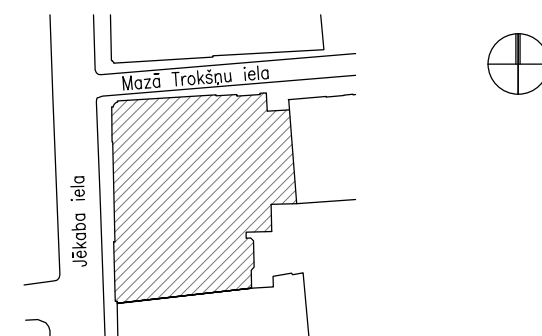
#### ĒKAS PĀRPLĀNOŠANAS UN PIEBŪVES IZVEIDE RĪGĀ, JĒKABA IELĀ 6/8

Projekta autors/Atbildīgais projektētājs

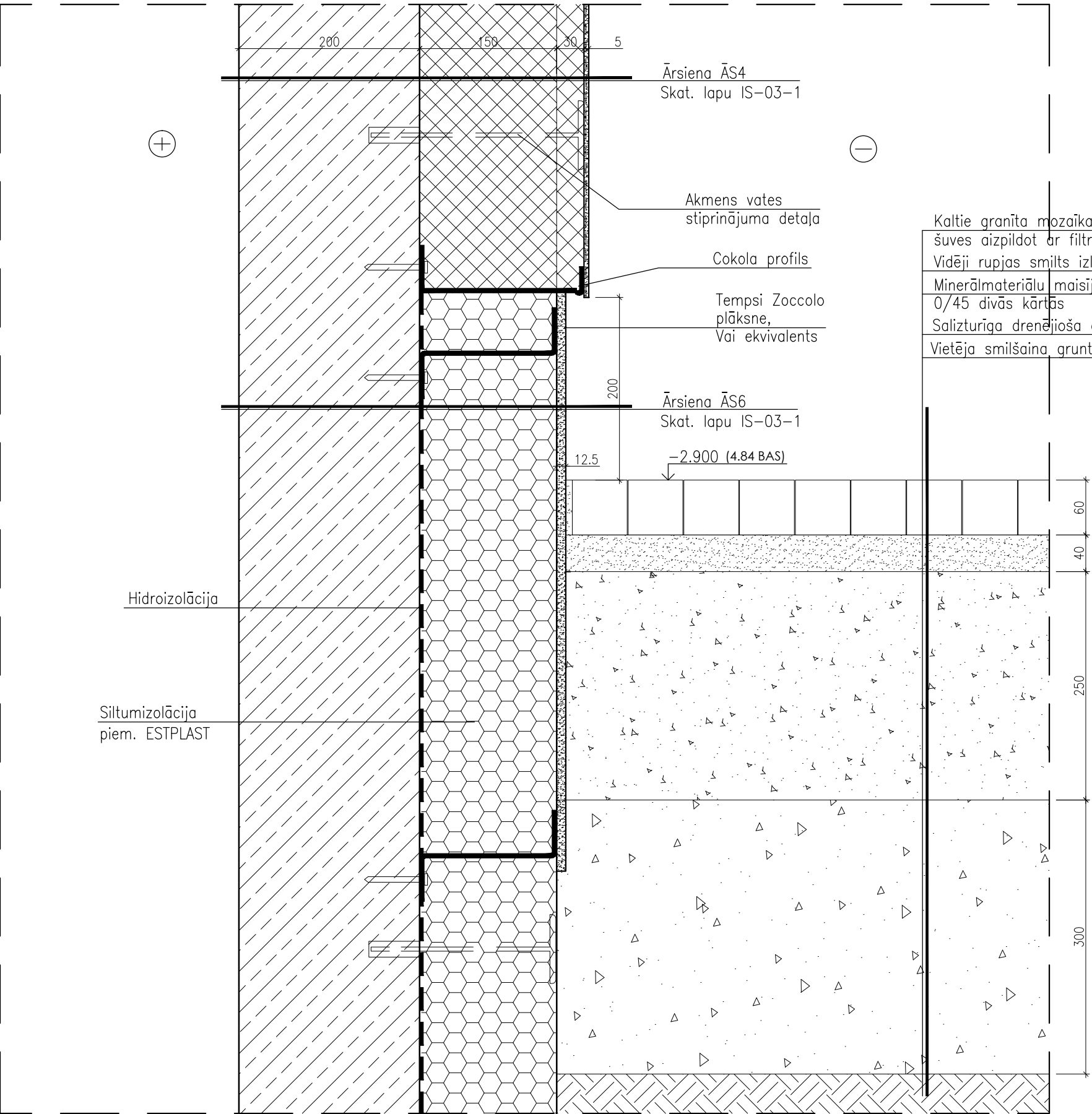
PROJEKTĒŠANAS BIROJS ARHIS SKĀRNĪ 4, RĪGA LV 1050  
tel/fax 371-7225852, 371-7821116 arhis@arhis.lv  
© ARHIS



Būvprojekta vadītājs Datums/Paraksts  
A.KRONBERGS (sert.nr.10-0118) 15.08.2013.



Stadija	(TP)	TEHNISKAIS PROJEKTS
Rasējuma nosaukums	GRIEZUMA MEZGLS GM-14	
Projekta Nr	774"P"	Darba veids ARD
Izstrādāja	A.Kleinbergs	Lapas Nr GM-14
	J.Zvejnieks	Datums 01.10.2013.
	V.Uzors	Lapu sk. 1:5
U.Jaunsubrēns		
Faila Nr		



PIEZĪMES

- AR daļas zīmējumus skatīt kopā ar BK, UK, EL, AVK u.c. projekta daļām, un tā apraksta sadaļām.
- Griezumu vietas, izstrādājumu marķējumu skat. AR-3-1...9.
- Griezumus skatīt lapās AR-4-1...6.
- Lietojamo materiālu un izstrādājumu veidu, toni saskaņot ar arhitektu un pasūtītāju.
- Rasējumus nemērit, lasīt rakstītos izmērus, ja izmērs nav salasāms, konsultēties ar arhitektu.
- Zīmējumā attēloti principiālie mezglu risinājumi. Pirms konstrukcijas izgatavošanas būvuzņēmējam jāveic esošās situācijas uzmērīšana un jāizstrādā darba zīmējumi, kas jāaskaņo ar arhitektu.

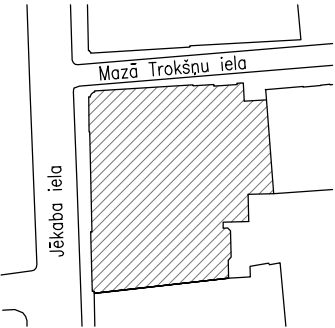
ĒKAS PĀRPLĀNOŠANAS UN PIEBŪVES  
IZVEIDE RĪGĀ, JĒKABA IELĀ 6/8

Projekta autors/Atbildīgais projektētājs

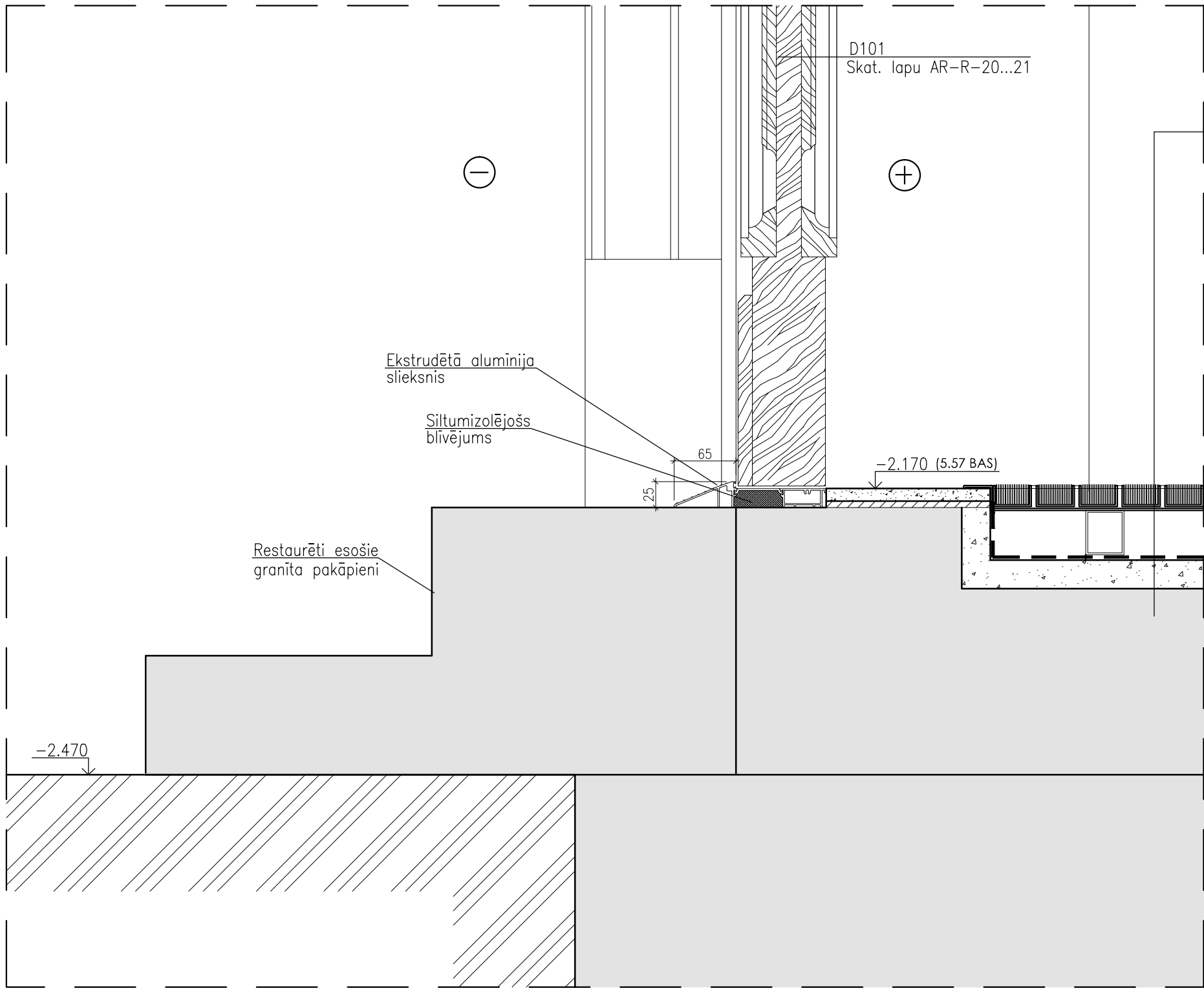
PROJEKTĒŠANAS BIROJS ARHIS SKĀRŅU 4, RĪGA LV 1050  
tel/fax 371-7225852, 371-7821116 arhis@arhis.lv  
© ARHIS



Būvprojekta vadītājs Datums/Paraksts  
A.KRONBERGS (sert.nr.10-0118) 15.08.2013.



Stadija	(TP)	TEHNISKAIS PROJEKTS
Rasējuma nosaukums	GRIEZUMA MEZGLS GM-15	
Projekta Nr	774"P"	Darba veids ARD
Izstrādāja	A.Kleinbergs	Lapas Nr GM-15
	J.Zvejnieks	Datums 01.10.2013
	V.Uzors	Mērogs 1:5
U.Jaunsubrēns		
Faila Nr		



- PIEZĪMES
- AR daļas zīmējumus skatīt kopā ar BK, UK, EL, AVK u.c. projekta daļām, un tā apraksta sadaļām.
  - Griezumvietas, izstrādājumu marķējumu skat. AR-3-1...9.
  - Griezumus skatīt lapās AR-4-1...6.
  - Lietojamo materiālu un izstrādājumu veidu, toni saskaņot ar arhitektu un pasūtītāju.
  - Rasējumus nemērit, lasīt rakstītos izmērus, ja izmērs nav salasāms, konsultēties ar arhitektu.
  - Zīmējumā attēloti principiālie mezglu risinājumi. Pirms konstrukcijas izgatavošanas būvuzņēmējam jāveic esošās situācijas uzmērīšana un jāizstrādā darba zīmējumi, kas jāsaņemo ar arhitektu.

**Grīdā iebūvēta kājslauku sistēma**

- alumīnija kasešu tipa konstrukcija ar PVC birstēm piem., EMCO RADIAL 522 RD/CB
- alumīnija rāmis 25mm
- rāmi balstoša radiāla konstrukcija 46\*25mm profili
- netīrumu savākšanas bedre
- hidroizolācija

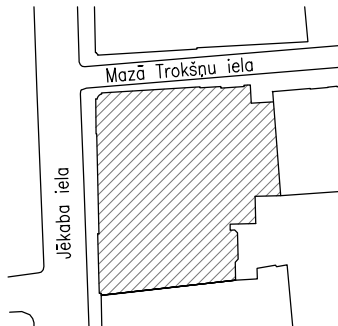
**ĒKAS PĀRPLĀNOŠANAS UN PIEBŪVES  
IZVEIDE RĪGĀ, JĒKABA IELĀ 6/8**

Projekta autors/Atbildīgais projektētājs

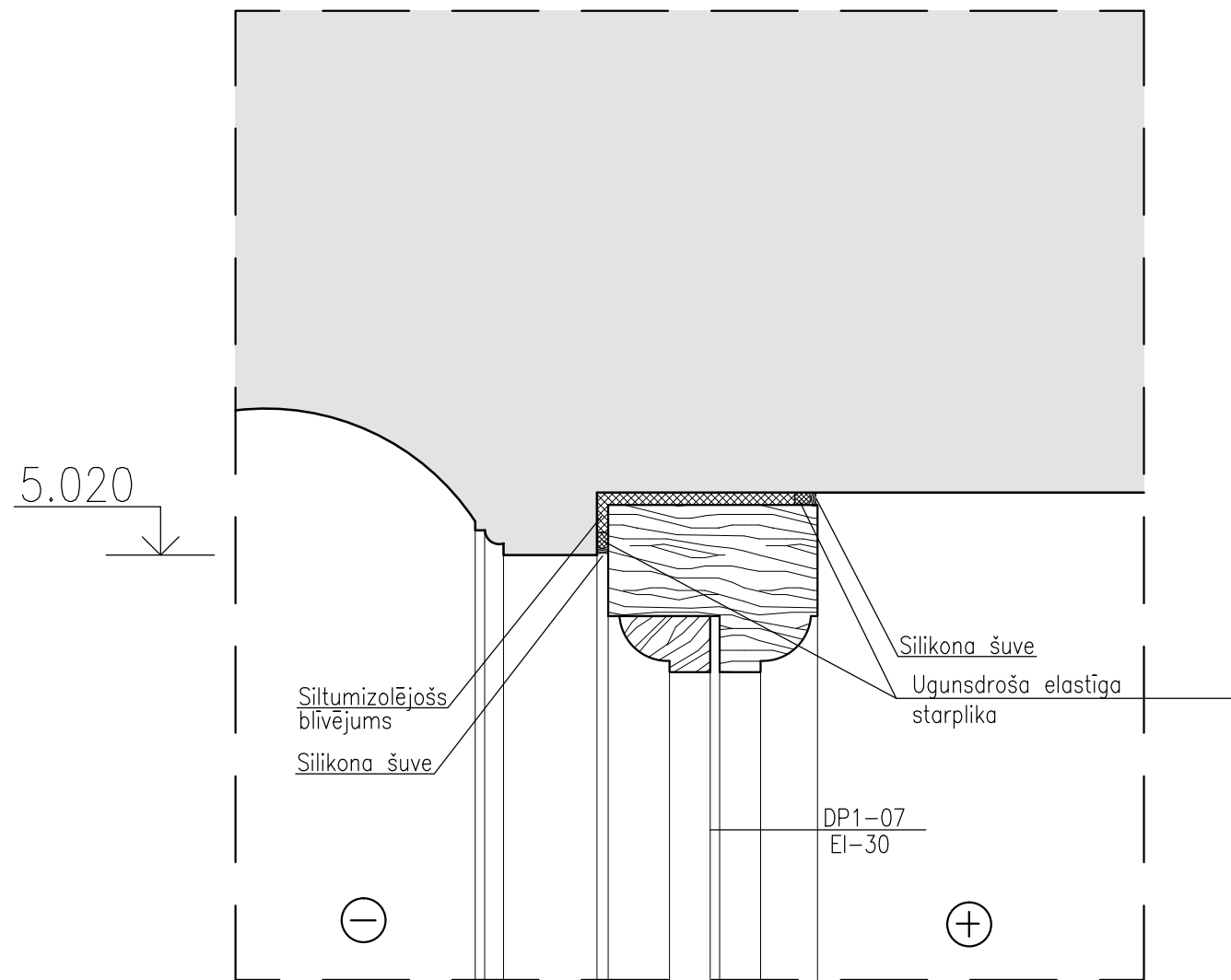
PROJEKTĒŠANAS BIROJS ARHIS SKĀRŅU 4, RĪGA LV 1050  
tel/fax 371-7225852, 371-7821116 arhis@arhis.lv  
© ARHIS



Būvprojekta vadītājs Datums/Paraksts  
A.KRONBERGS (sert.nr.10-0118) 15.08.2013.



Stadija	(TP)	TEHNISKAIS PROJEKTS	
Rasējuma nosaukums		GRIEZUMA MEZGLS GM-16	
Projekta Nr	774"P"	Darba veids	ARD
Izstrādāja	A.Kleinbergs	Lapas Nr	GM-16
	J.Zvejnieks	Datums	01.10.2013
	V.Uzors	Mērogs	1:5
	U.Jaunsubrēns		
Faila Nr			



#### PIEZĪMES

- AR daļas zīmējumus skatīt kopā ar BK, UK, EL, AVK u.c. projekta daļām, un tā apraksta sadaļām.
- Griezumvietas, izstrādājumu markējumu skat. AR-3-1...9.
- Griezumus skatīt lapās AR-4-1...6.
- Lietojamo materiālu un izstrādājumu veidu, toni saskaņot ar arhitektu un pasūtītāju.
- Rasējumus nemērit, lasīt rakstītos izmērus, ja izmērs nav salasāms, konsultēties ar arhitektu.
- Zīmējumā attēloti principiālie mezglu risinājumi. Pirms konstrukcijas izgatavošanas būvuzņēmējam jāveic esošās situācijas uzmērīšana un jāizstrādā darba zīmējumi, kas jāaskaņo ar arhitektu.

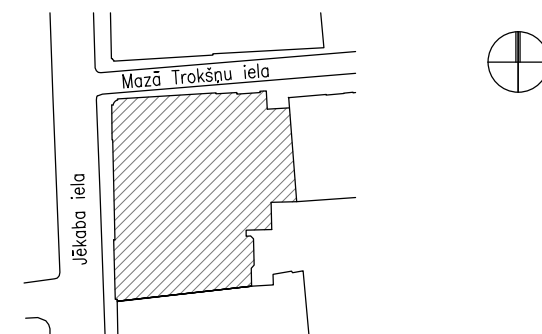
#### ĒKAS PĀRPLĀNOŠANAS UN PIEBŪVES IZVEIDE RĪGĀ, JĒKABA IELĀ 6/8

Projekta autors/Atbildīgais projektētājs

PROJEKTĒŠANAS BIROJS ARHIS SKĀRŅU 4, RĪGA LV 1050  
tel/fax 371-7225852, 371-7821116 arhis@arhis.lv  
© ARHIS

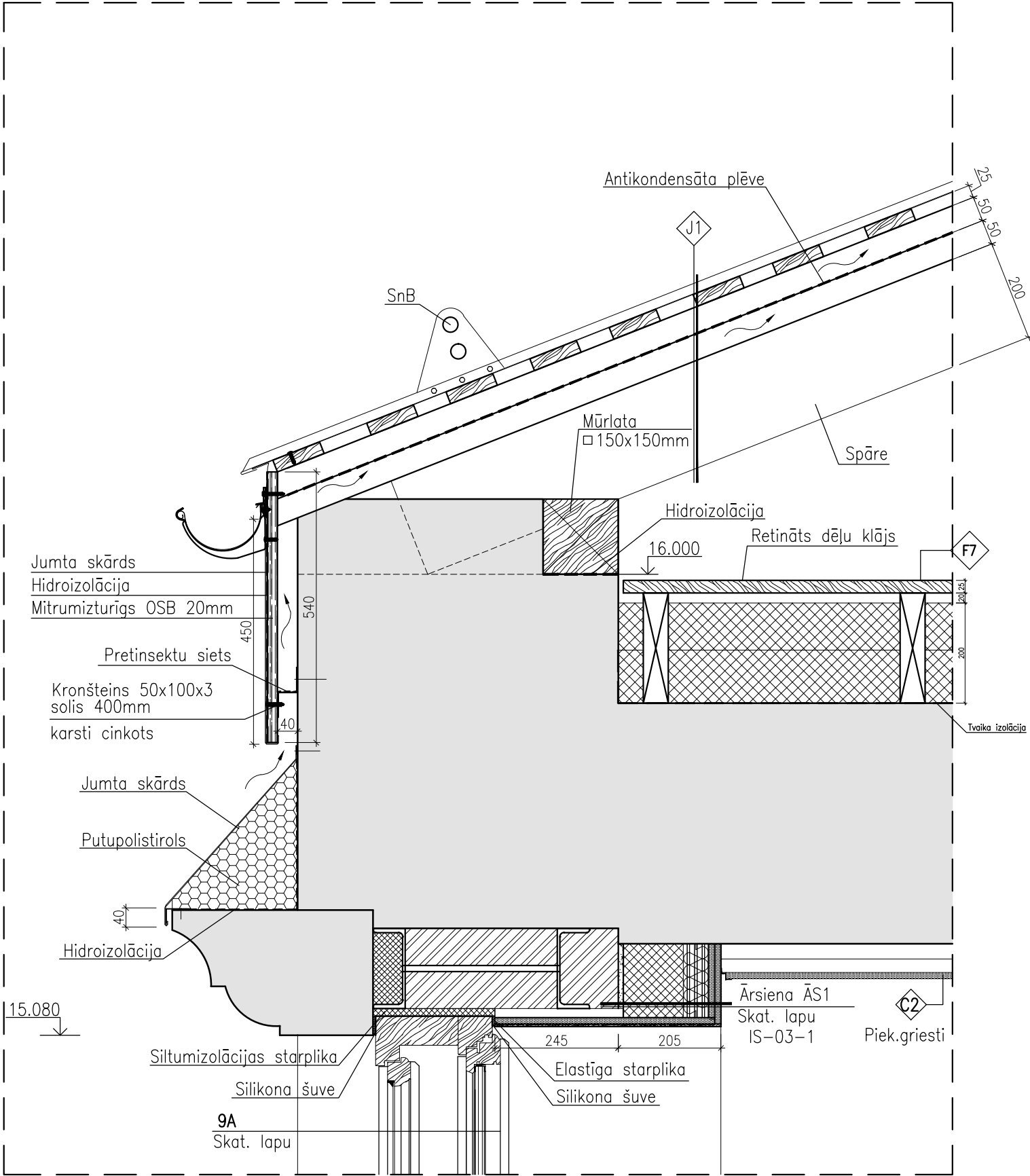


Būvprojekta vadītājs Datums/Paraksts  
A.KRONBERGS (sert.nr.10-0118) 15.08.2013.



Stadija	(TP)	TEHNISKAIS PROJEKTS	
Rasējuma nosaukums	GRIEZUMA MEZGLS GM-17		
Projekta Nr	774"P"	Darba veids	ARD
Izstrādāja	A.Kleinbergs	Lapas Nr	GM-17
	J.Zvejnieks	Datums	01.10.2013
	V.Uzors	Mērogs	1:5
	U.Jaunsubrēns		
Faila Nr			





- PIEZĪMES
- AR daļas zīmējumus skatīt kopā ar BK, UK, EL, AVK u.c. projekta daļām, un tā apraksta sadaļām.
  - Griezumus skatīt lapās AR-3-1...9.
  - Lietojamo materiālu un izstrādājumu veidu, toni saskaņot ar arhitektu un pasūtītāju.
  - Rasējumus nemērit, lasīt rakstītos izmērus, ja izmērs nav salasāms, konsultēties ar arhitektu.
  - Zīmējumā attēloti principiālie mezglu risinājumi. Pirms konstrukcijas izgatavošanas būvuzņēmējam jāveic esošās situācijas uzmērīšana un jāizstrādā darba zīmējumi, kas jāaskaņo ar arhitektu.
  - Dzegas nostiprināšanas un logu pārsedes konstruktīvais risinājums tiks precizēts būvniecības laikā pēc situācijas apsekošanas.

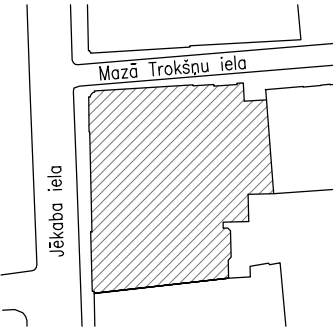
ĒKAS PĀRPLĀNOŠANAS UN PIEBŪVES  
IZVEIDE RĪGĀ, JĒKABA IELĀ 6/8

Projekta autors/Atbildīgais projektētājs

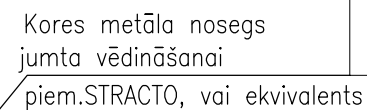
PROJEKTĒŠANAS BIROJS ARHIS SKĀRŅU 4, RĪGA LV 1050  
tel/fax 371-7225852, 371-7821116 arhis@arhis.lv  
© ARHIS



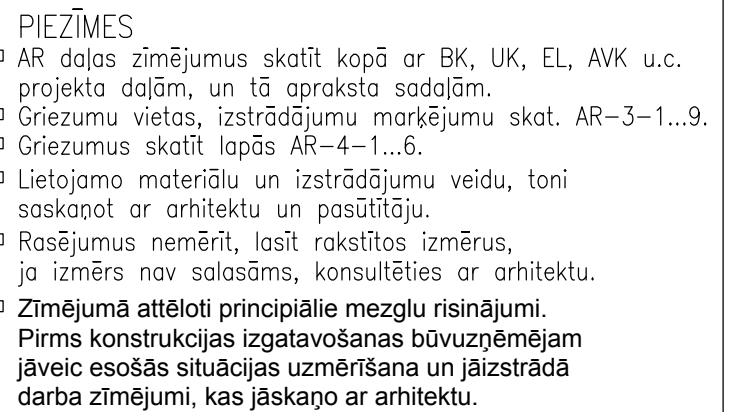
Būvprojekta vadītājs Datums/Paraksts  
A.KRONBERGS (sert.nr.10-0118) 15.08.2013.



Stadija	(TP)	TEHNISKAIS PROJEKTS	
Rasējuma nosaukums		GRIEZUMA MEZGLS GM-18	
Projekta Nr	774"P"	Darba veids	ARD
Izstrādāja	A.Kleinbergs	Lapas Nr	GM-18
	J.Zvejnieks	Datums	01.10.2013.
	V.Uzors	Lapu sk.	1:10
	U.Jaunsubrēns		
Faila Nr			



Kores metāla nosegs junta vēdināšanai	piem.STRACTO, vai ekvivalents
--	-------------------------------



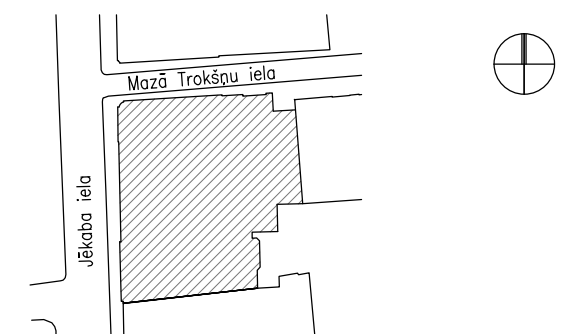
ĒKAS PĀRPLĀNOŠANAS UN PIEBŪVES  
IZVEIDE RĪGĀ, JĒKABA IELĀ 6/8

---

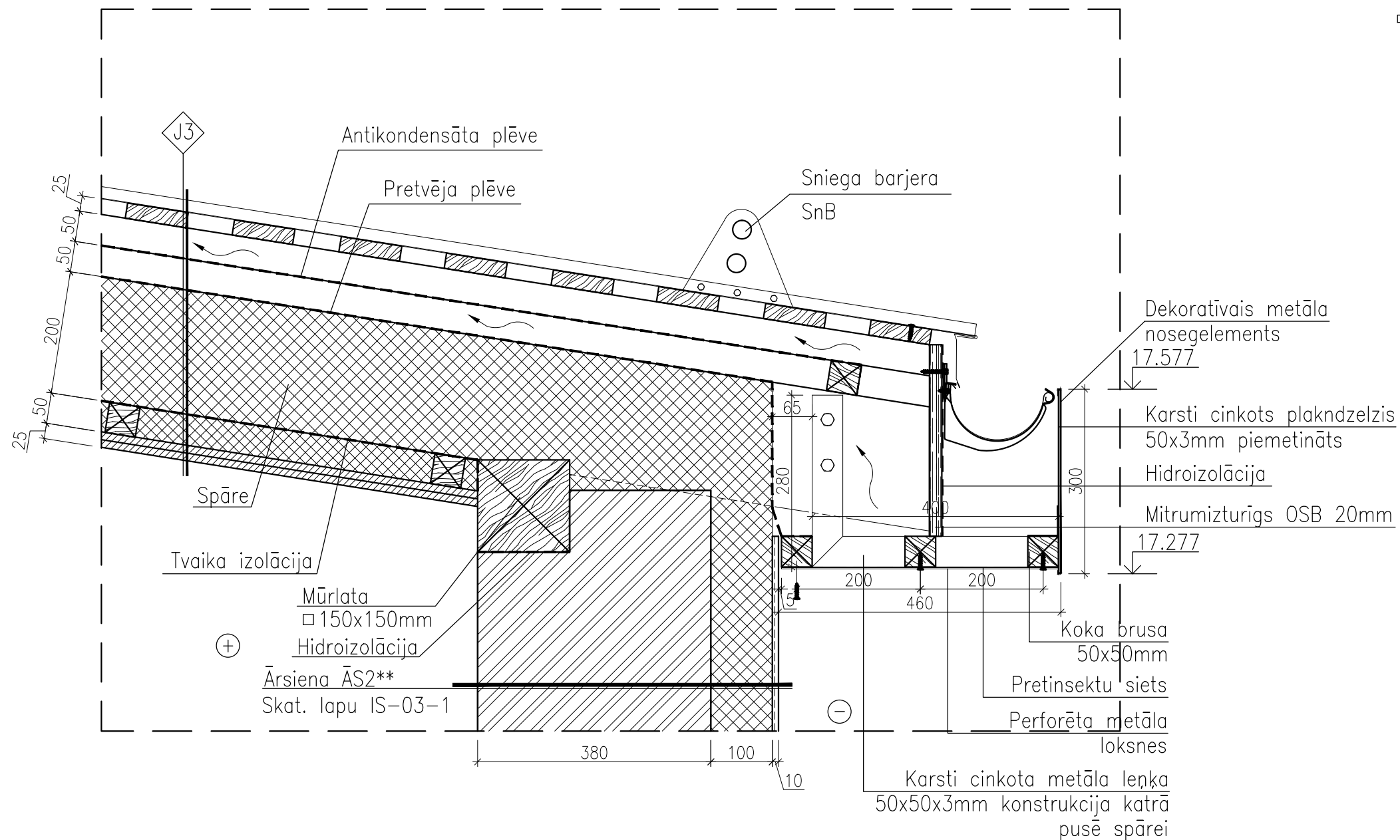
Projekta autors/Atbildīgais projektētājs

PROJEKTĒŠANAS BIROJS ARHIS SKĀRŅU 4, RĪGA LV 1050  
tel/fax 371-7225852, 371-7821116 arhis@arhis.lv  
© ARHIS

Būvprojekta vadītājs                      Datums/Paraksts  
A.KRONBERGS (sert.nr.10-0118)      15.08.2013.



Stadija	(TP)	TEHNISKAIS PROJEKTS
Rasējuma nosaukums	GRIEZUMA MEZGLS GM-19	
Projekta Nr	774"P"	Darba veids ARD
Izstrādāja  A.Kleinbergs J.Zvejnieks V.Uzors U.Jaunsubrēns	Lapas Nr	GM-19
	Datums	01.10.2013
	Mērogs	1:10
Ģeila Nr		



- PIEZĪMES
- AR daļas zīmējumus skatīt kopā ar BK, UK, EL, AVK u.c. projekta daļām, un tā apraksta sadaļām.
  - Griezumu vietas, izstrādājumu marķējumu skat. AR-3-1...9.
  - Griezumus skatīt lapās AR-4-1...6.
  - Lietojamo materiālu un izstrādājumu veidu, toni saskaņot ar arhitektu un pasūtītāju.
  - Rasējumus nemērit, lasīt rakstītos izmērus, ja izmērs nav salasāms, konsultēties ar arhitektu.
  - Zīmējumā attēloti principiālie mezglu risinājumi. Pirms konstrukcijas izgatavošanas būvuzņēmējam jāveic esošās situācijas uzmērīšana un jāizstrādā darba zīmējumi, kas jāaskaņo ar arhitektu.

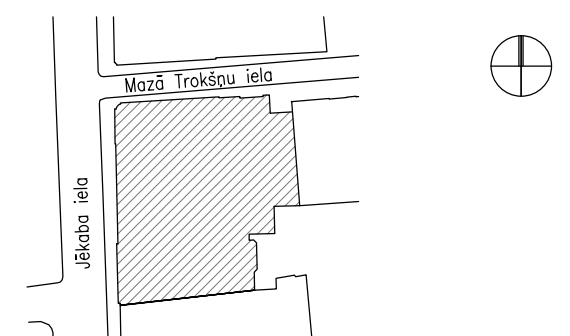
## ĒKAS PĀRPLĀNOŠANAS UN PIEBŪVES IZVEIDE RĪGĀ, JĒKABA IELĀ 6/8

Projekta autors/Atbildīgais projektētājs

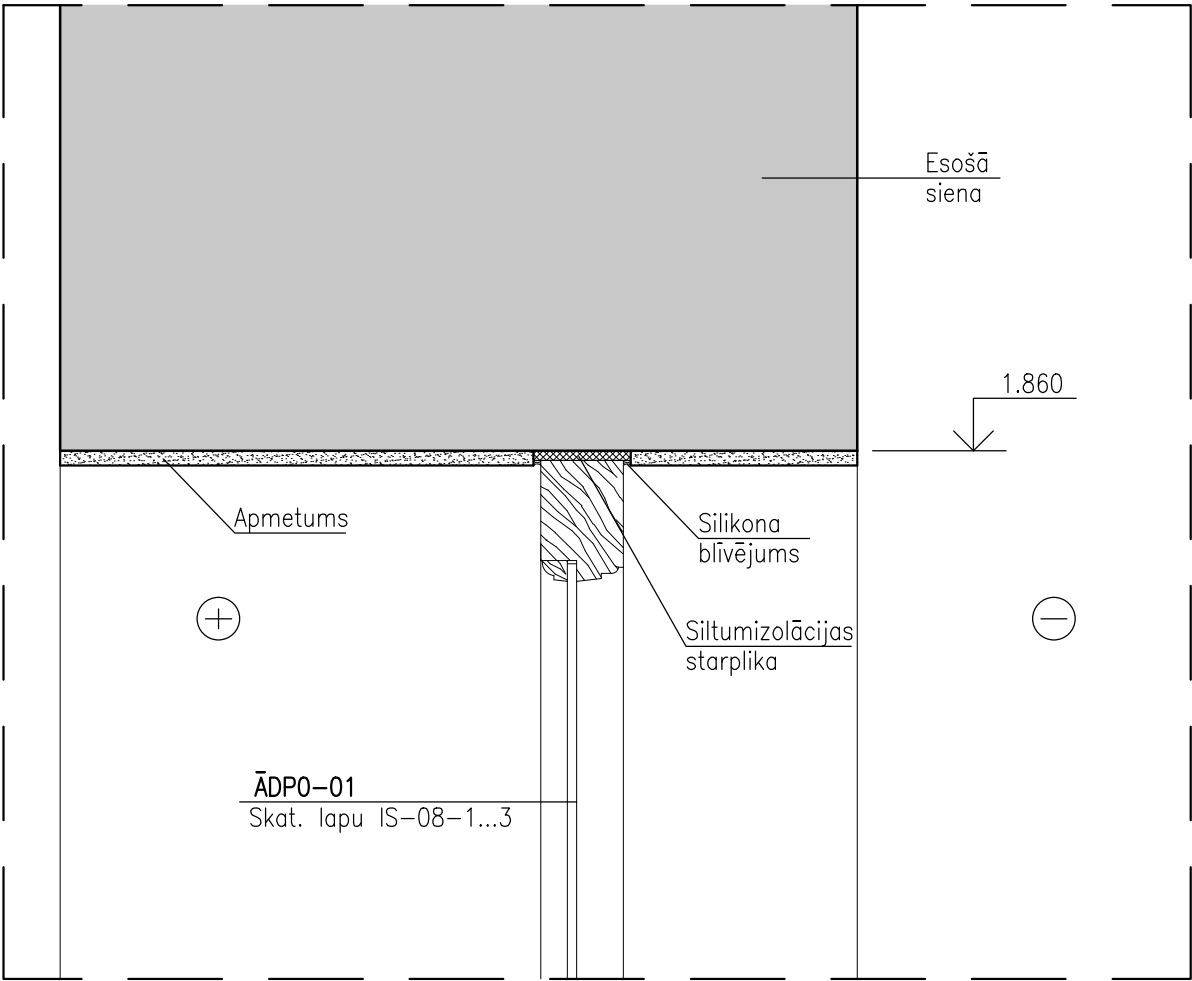
PROJEKTĒŠANAS BIROJS ARHIS SKĀRŅU 4, RĪGA LV 1050  
tel/fax 371-7225852, 371-7821116 arhis@arhis.lv  
© ARHIS



Būvprojekta vadītājs Datums/Paraksts  
A.KRONBERGS (sert.nr.10-0118) 15.08.2013.



Stadija	(TP)	TEHNISKAIS PROJEKTS
Rasējuma nosaukums	GRIEZUMA MEZGLS GM-20	
Projekta Nr	774"P"	Darba veids
Izstrādāja	A.Kleinbergs	Lapas Nr
	J.Zvejnieks	Datums
	V.Uzors	Mērogs
	U.Jaunsubrēns	1:8
Faila Nr		



PIEZĪMES

- AR daļas zīmējumus skatīt kopā ar BK, UK, EL, AVK u.c. projekta daļām, un tā apraksta sadaļām.
- Griezumu vietas, izstrādājumu marķējumu skat. AR-3-1...9.
- Griezumus skatīt lapās AR-4-1...6.
- Lietojamo materiālu un izstrādājumu veidu, toni saskaņot ar arhitektu un pasūtītāju.
- Rasējumus nemērīt, lasīt rakstītos izmērus, ja izmērs nav salasāms, konsultēties ar arhitektu.
- Zīmējumā attēloti principiālie mezglu risinājumi. Pirms konstrukcijas izgatavošanas būvuzņēmējam jāveic esošās situācijas uzmērīšana un jāizstrādā darba zīmējumi, kas jāaskaņo ar arhitektu.

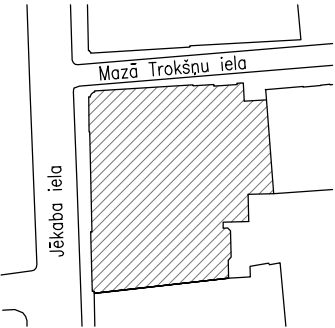
ĒKAS PĀRPLĀNOŠANAS UN PIEBŪVES  
IZVEIDE RĪGĀ, JĒKABA IELĀ 6/8

Projekta autors/Atbildīgais projektētājs

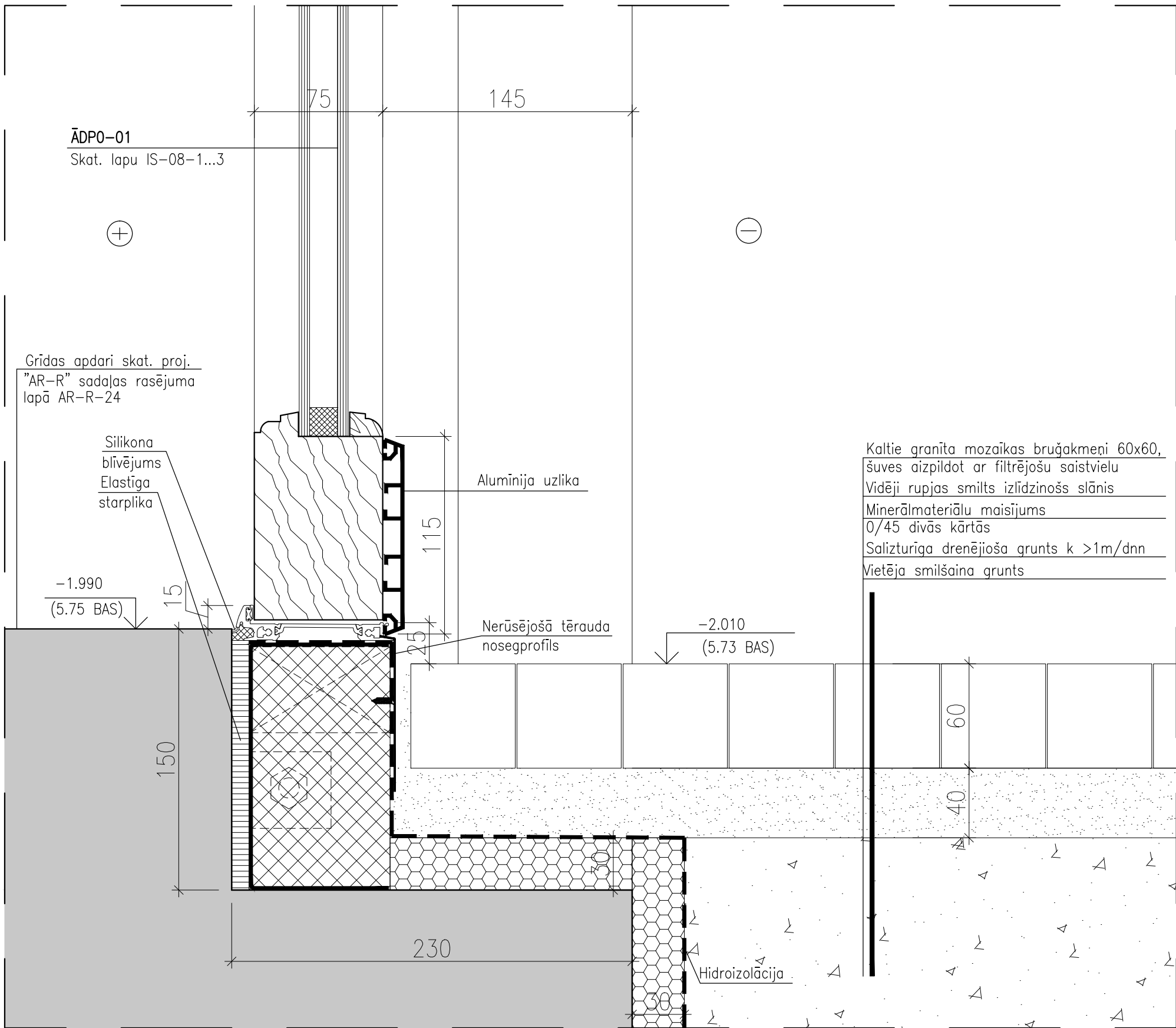
PROJEKTĒŠANAS BIROJS ARHIS SKĀRŅU 4, RĪGA LV 1050  
tel/fax 371-7225852, 371-7821116 arhis@arhis.lv  
© ARHIS



Būvprojekta vadītājs Datums/Paraksts  
A.KRONBERGS (sert.nr.10-0118) 15.08.2013.



Stadija	(TP)	TEHNISKAIS PROJEKTS
Rasējuma nosaukums	GRIEZUMA MEZGLS GM-21	
Projekta Nr	774"P"	Darba veids ARD
Izstrādāja	A.Kleinbergs	Lapas Nr GM-21
	J.Zvejnieks	Datums 01.10.2013
	V.Uzors	Mērogs 1:5
U.Jaunsubrēns		
Faila Nr		



PIEZĪMES

- AR daļas zīmējumus skatīt kopā ar BK, UK, EL, AVK u.c. projekta daļām, un tā apraksta sadaļām.
- Griezumam vietas, izstrādājumu marķējumu skat. AR-3-1...9.
- Griezumus skatīt lapās AR-4-1...6.
- Lietojamo materiālu un izstrādājumu veidu, toni saskaņot ar arhitektu un pasūtītāju.
- Rasējumus nemērit, lasīt rakstītos izmērus, ja izmērs nav salasāms, konsultēties ar arhitektu.
- Zīmējumā attēloti principiālie mezglu risinājumi. Pirms konstrukcijas izgatavošanas būvuzņēmējam jāveic esošās situācijas uzmērīšana un jāizstrādā darba zīmējumi, kas jāaskaņo ar arhitektu.

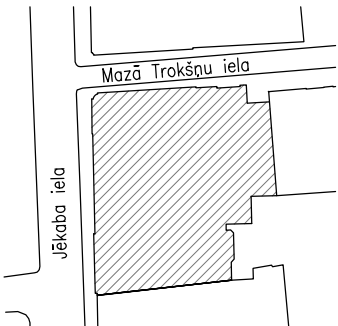
ĒKAS PĀRPLĀNOŠANAS UN PIEBŪVES  
IZVEIDE RĪGĀ, JĒKABA IELĀ 6/8

Projekta autors/Atbildīgais projektētājs

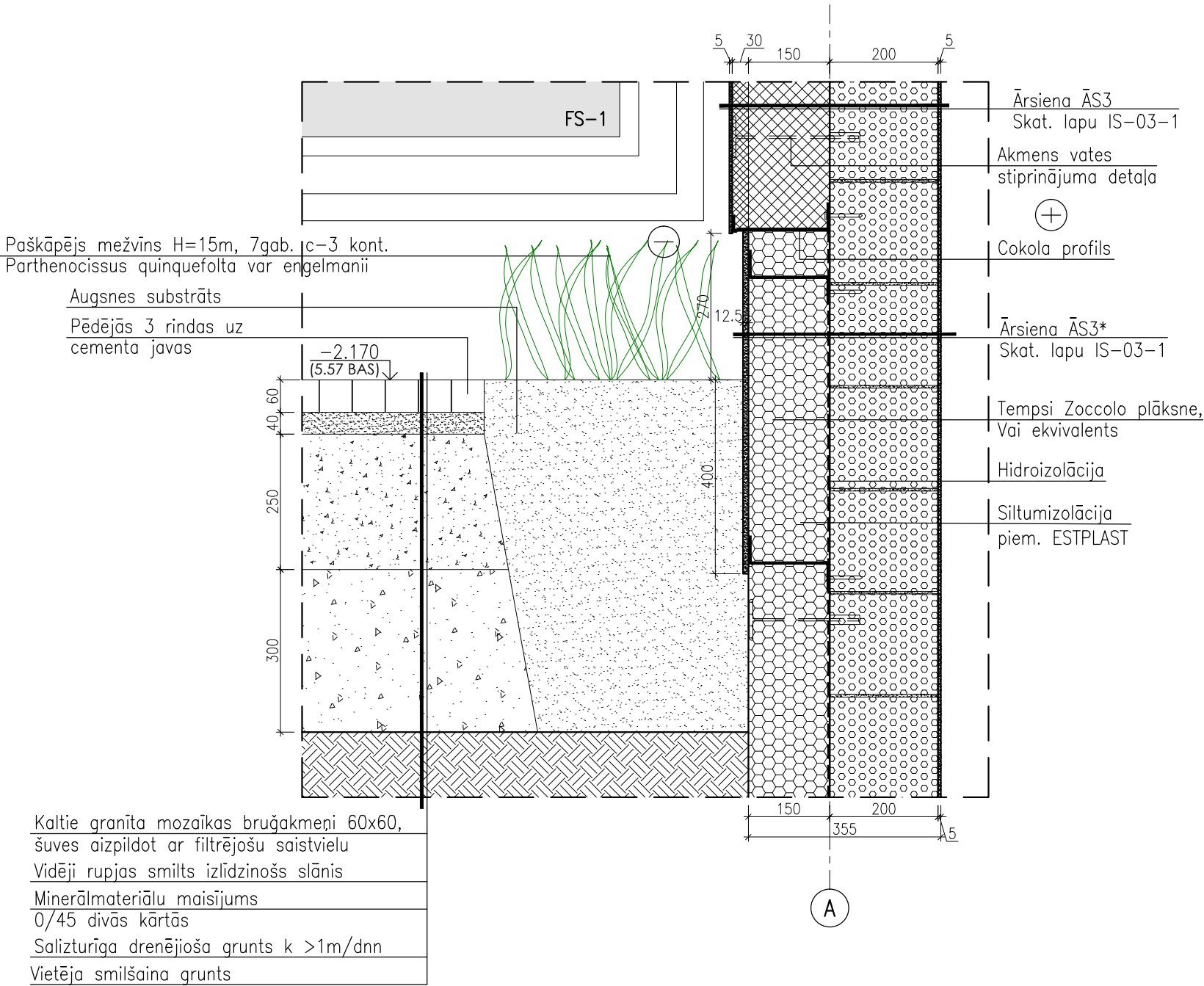
PROJEKTĒŠANAS BIROJS ARHIS SKĀRŅU 4, RĪGA LV 1050  
tel/fax 371-7225852, 371-7821116 arhis@arhis.lv  
© ARHIS



Būvprojekta vadītājs Datums/Paraksts  
A.KRONBERGS (sert.nr.10-0118) 15.08.2013.



Stadija	(TP)	TEHNISKAIS PROJEKTS	
Rasējuma nosaukums		GRIEZUMA MEZGLS GM-22	
Projekta Nr	774"P"	Darba veids	ARD
Izstrādāja	A.Kleinbergs	Lapas Nr	GM-22
	J.Zvejnieks	Datums	01.10.2013
	V.Uzors	Mērogs	1:2.5
	U.Jaunsubrēns		
Faila Nr			



- PIEZĪMES
- AR daļas zīmējumus skatīt kopā ar BK, UK, EL, AVK u.c. projekta daļām, un tā apraksta sadaļām.
  - Griezumu vietas, izstrādājumu marķējumu skat. AR-3-1...9.
  - Griezumus skatīt lapās AR-4-1...6.
  - Lietojamo materiālu un izstrādājumu veidu, toni saskaņot ar arhitektu un pasūtītāju.
  - Rasējumus nemērit, lasīt rakstītos izmērus, ja izmērs nav salasāms, konsultēties ar arhitektu.
  - Zīmējumā attēloti principiālie mezglu risinājumi. Pirms konstrukcijas izgatavošanas būvuzņēmējam jāveic esošās situācijas uzmērīšana un jāizstrādā darba zīmējumi, kas jāaskaņo ar arhitektu.

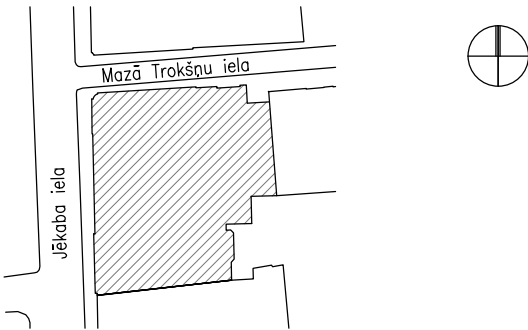
## ĒKAS PĀRPLĀNOŠANAS UN PIEBŪVES IZVEIDE RĪGĀ, JĒKABA IELĀ 6/8

Projekta autors/Atbildīgais projektētājs

PROJEKTĒŠANAS BIROJS ARHIS SKĀRŅU 4, RĪGA LV 1050  
tel/fax 371-7225852, 371-7821116 arhis@arhis.lv  
© ARHIS

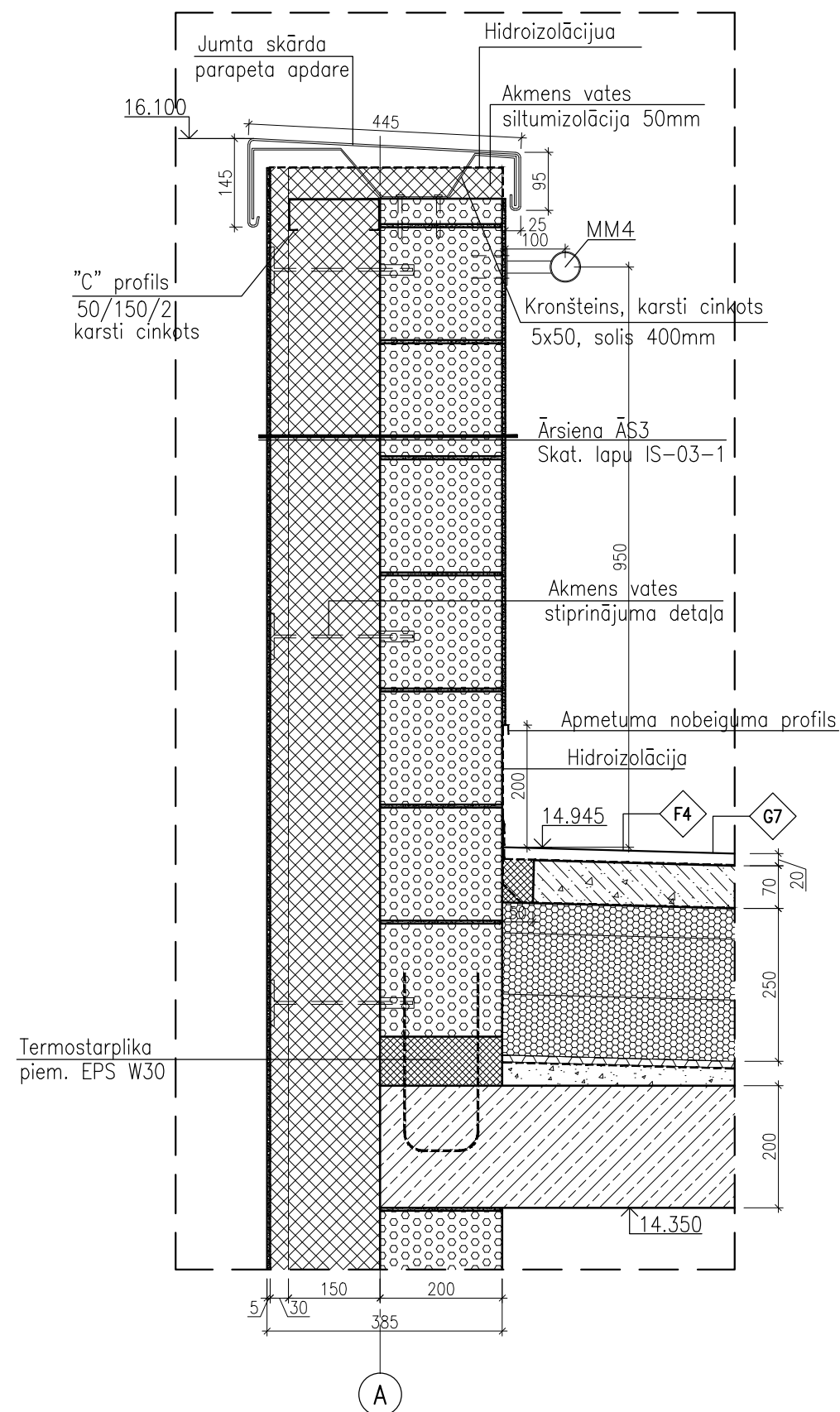


Būvprojekta vadītājs Datums/Paraksts  
A.KRONBERGS (sert.nr.10-0118) 15.08.2013.



Stadija	(TP)	TEHNISKAIS PROJEKTS
Rasējuma nosaukums	GRIEZUMA MEZGLS GM-23	
Projekta Nr	774"P"	Darba veids
Izstrādāja	A.Kleinbergs	Lapas Nr
	J.Zvejnieks	Datums
	V.Uzors	Mērogs
U.Jaunsubrēns		1:10
Faila Nr		





## PIEZĪMES

- AR daļas zīmējumus skatīt kopā ar BK, UK, EL, AVK u.c. projekta daļām, un tā apraksta sadaļām.
- Griezumu vietas, izstrādājumu marķējumu skat. AR-3-1...9.
- Griezumus skatīt lapās AR-4-1...6.
- Lietojamo materiālu un izstrādājumu veidu, toni saskaņot ar arhitektu un pasūtītāju.
- Rasējumus nemērit, lasīt rakstītos izmērus, ja izmērs nav salasāms, konsultēties ar arhitektu.
- Zīmējumā attēloti principiālie mezglu risinājumi. Pirms konstrukcijas izgatavošanas būvuzņēmējam jāveic esošās situācijas uzmērīšana un jāizstrādā darba zīmējumi, kas jāaskaņo ar arhitektu.

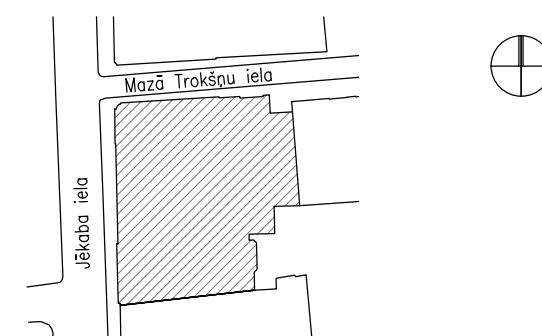
## ĒKAS PĀRPLĀNOŠANAS UN PIEBŪVES IZVEIDE RĪGĀ, JĒKABA IELĀ 6/8

Projekta autors/Atbildīgais projektētājs

PROJEKTĒŠANAS BIROJS ARHIS SKĀRŅU 4, RĪGA LV 1050  
tel/fax 371-7225852, 371-7821116 arhis@arhis.lv  
© ARHIS

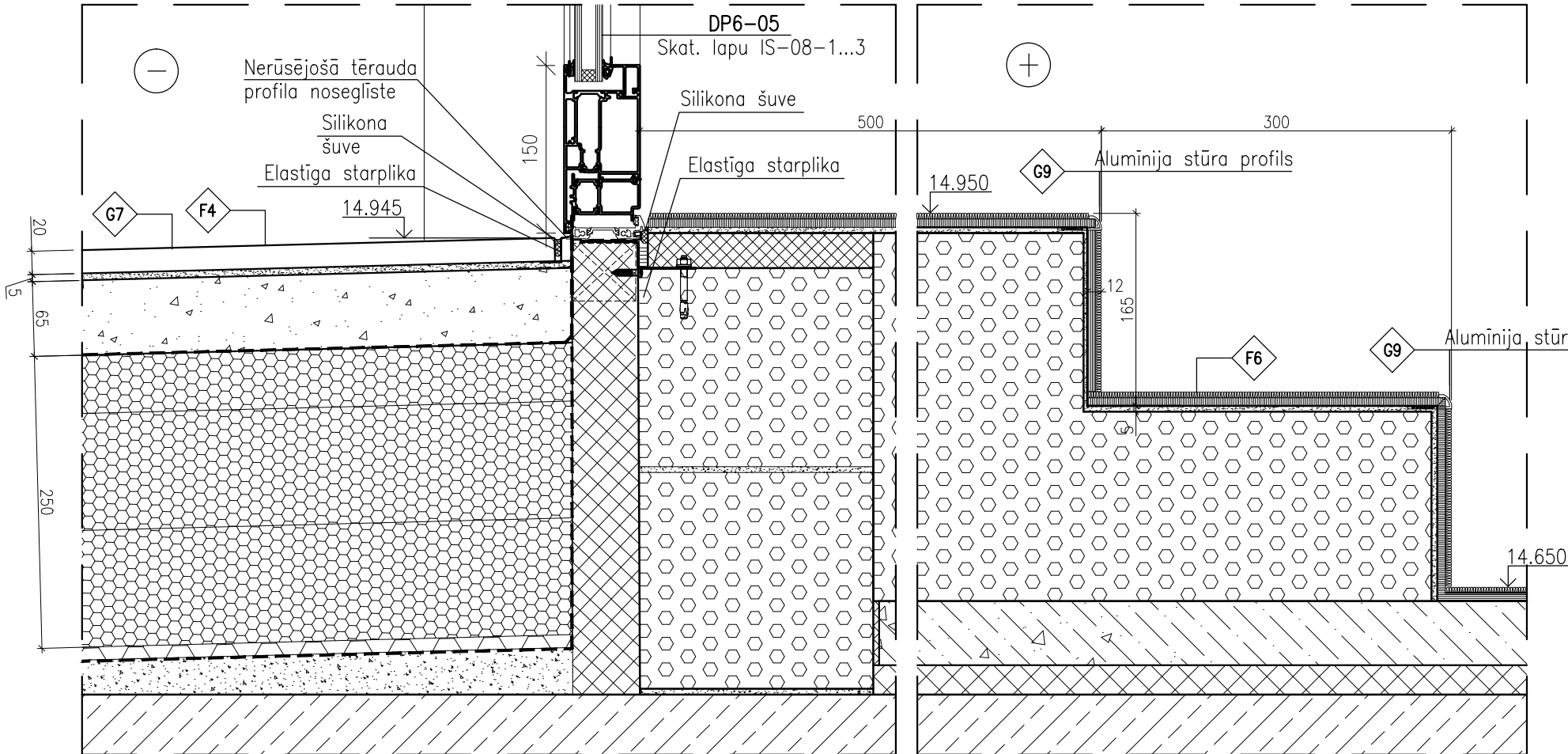


Būvprojekta vadītājs Datums/Paraksts  
A.KRONBERGS (sert.nr.10-0118) 15.08.2013.



Stadija	(TP)	TEHNISKAIS PROJEKTS
Rasējuma nosaukums	GRIEZUMA MEZGLS GM-24	
Projekta Nr	774"P"	Darba veids ARD
Izstrādāja	A.Kleinbergs	Lapas Nr GM-24
	J.Zvejnieks	Datums 01.10.2013
	V.Uzors	Mērogs 1:10
U.Jaunsubrēns		
Faila Nr		

GM-25



PIEZĪMES

- AR daļas zīmējumus skatīt kopā ar BK, UK, EL, AVK u.c. projekta daļām, un tā apraksta sadaļām.
- Griezumū vietas, izstrādājumu marķējumu skat. AR-3-1...9.
- Griezumus skatīt lapās AR-4-1...6.
- Lietojamo materiālu un izstrādājumu veidu, toni saskaņot ar arhitektu un pasūtītāju.
- Rasējumus nemērit, lasīt rakstītos izmērus, ja izmērs nav salasāms, konsultēties ar arhitektu.
- Zīmējumā attēloti principiālie mezglu risinājumi. Pirms konstrukcijas izgatavošanas būvuzņēmējam jāveic esošās situācijas uzmērīšana un jāizstrādā darba zīmējumi, kas jāaskaņo ar arhitektu.

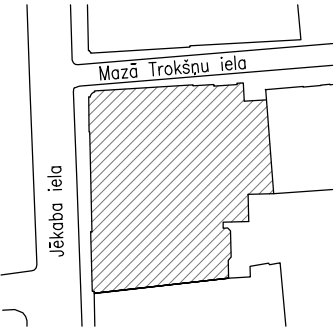
ĒKAS PĀRPLĀNOŠANAS UN PIEBŪVES  
IZVEIDE RĪGĀ, JĒKABA IELĀ 6/8

Projekta autors/Atbildīgais projektētājs

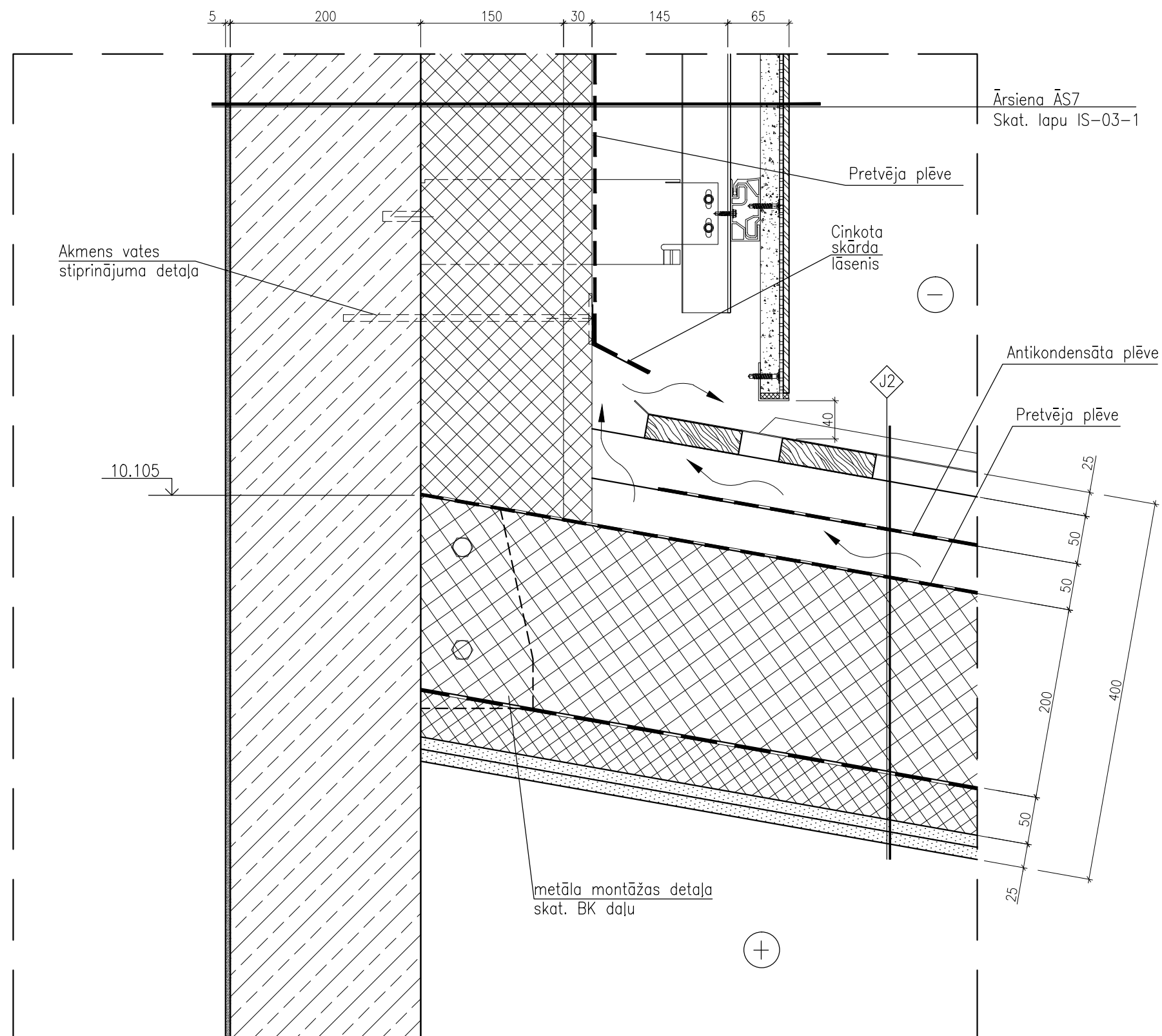
PROJEKTĒŠANAS BIROJS ARHIS SKĀRŅU 4, RĪGA LV 1050  
tel/fax 371-7225852, 371-7821116 arhis@arhis.lv  
© ARHIS



Būvprojekta vadītājs Datums/Paraksts  
A.KRONBERGS (sert.nr.10-0118) 15.08.2013.



Stadija	(TP)	TEHNISKAIS PROJEKTS	
Rasējuma nosaukums		GRIEZUMA MEZGLS GM-25; 25*	
Projekta Nr	774"P"	Darba veids	ARD
Izstrādāja	A.Kleinbergs J.Zvejnieks V.Uzors U.Jaunsubrēns	Lapas Nr	GM-25
		Datums	01.10.2013
		Mērogs	1:5
		Faila Nr	



## PIEZĪMES

- AR daļas zīmējumus skatīt kopā ar BK, UK, EL, AVK u.c. projekta daļām, un tā apraksta sadaļām.
- Griezumu vietas, izstrādājumu marķējumu skat. AR-3-1...9.
- Griezumus skatīt lapās AR-4-1...6.
- Lietojamo materiālu un izstrādājumu veidu, toni saskaņot ar arhitektu un pasūtītāju.
- Rasējumus nemērit, lasīt rakstītos izmērus, ja izmērs nav salasāms, konsultēties ar arhitektu.
- Zīmējumā attēloti principiālie mezglu risinājumi. Pirms konstrukcijas izgatavošanas būvuzņēmējam jāveic esošās situācijas uzmērīšana un jāizstrādā darba zīmējumi, kas jāaskaņo ar arhitektu.

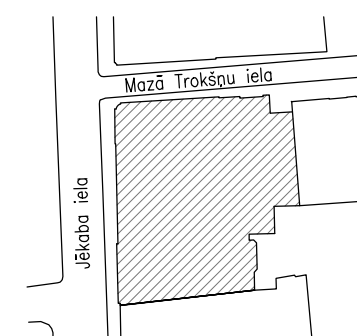
## ĒKAS PĀRPLĀNOŠANAS UN PIEBŪVES IZVEIDE RĪGĀ, JĒKABA IELĀ 6/8

Projekta autors/Atbildīgais projektētājs

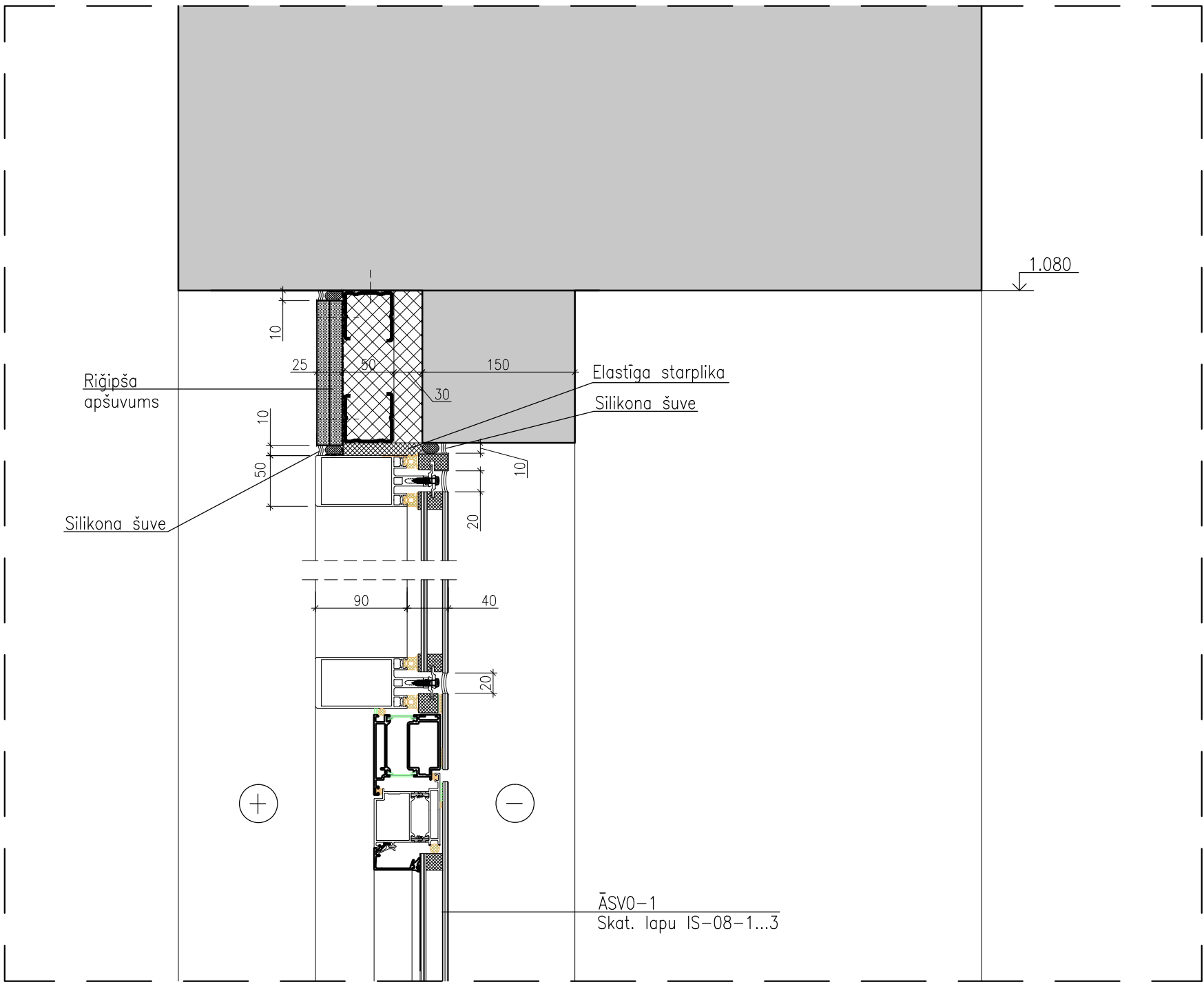
PROJEKTĒŠANAS BIROJS ARHIS SKĀRŅU 4, RĪGA LV 1050  
tel/fax 371-7225852, 371-7821116 arhis@arhis.lv  
© ARHIS



Būvprojekta vadītājs Datums/Paraksts  
A.KRONBERGS (sert.nr.10-0118) 15.08.2013.



Stadija	(TP)	TEHNISKAIS PROJEKTS
Rasējuma nosaukums	GRIEZUMA MEZGLS GM-26	
Projekta Nr	774"P"	Darba veids
Izstrādāja	A.Kleinbergs J.Zvejnieks V.Uzors U.Jaunsubrēns	Lapas Nr
		Datums
		Lapu sk.
Faila Nr		



PIEZĪMES

- AR daļas zīmējumus skatīt kopā ar BK, UK, EL, AVK u.c. projekta daļām, un tā apraksta sadaļām.
- Griezumu vietas, izstrādājumu marķējumu skat. AR-3-1...9.
- Griezumus skatīt lapās AR-4-1...6.
- Lietojamo materiālu un izstrādājumu veidu, toni saskaņot ar arhitektu un pasūtītāju.
- Rasējumus nemērit, lasīt rakstītos izmērus, ja izmērs nav salasāms, konsultēties ar arhitektu.
- Zīmējumā attēloti principiālie mezglu risinājumi. Pirms konstrukcijas izgatavošanas būvuzņēmējam jāveic esošās situācijas uzmērīšana un jāizstrādā darba zīmējumi, kas jāaskaņo ar arhitektu.

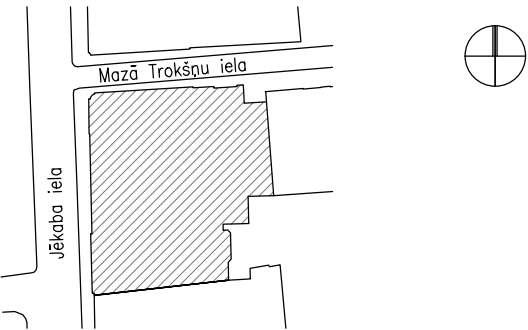
ĒKAS PĀRPLĀNOŠANAS UN PIEBŪVES  
IZVEIDE RĪGĀ, JĒKABA IELĀ 6/8

Projekta autors/Atbildīgais projektētājs

PROJEKTĒŠANAS BIROJS ARHIS SKĀRŅU 4, RĪGA LV 1050  
tel/fax 371-7225852, 371-7821116 arhis@arhis.lv  
© ARHIS



Būvprojekta vadītājs Datums/Paraksts  
A.KRONBERGS (sert.nr.10-0118) 15.08.2013.



Stadija	(TP)	TEHNISKAIS PROJEKTS	
Rasējuma nosaukums		GRIEZUMA MEZGLS GM-27	
Projekta Nr	774"P"	Darba veids	ARD
Izstrādāja	A.Kleinbergs	Lapas Nr	GM-27
	J.Zvejnieks	Datums	01.10.2013.
	V.Uzors	Lapu sk.	1:5
	U.Jaunsubrēns		
Faila Nr			

GM-28 (veramā daļa)

ĀSV0-1  
Skat. lapu IS-08-1...3

15

150

Nerūsējošā tērauda  
apdares plāksne 1mm

Tekstolīta plāksne 5mm

Nerūsējošā tērauda  
noseģprofils 1,5mm

Silikona šuve

Elastīga starplika

-2.900  
(4.84 BAS)

F2

-2.920  
(4.82 BAS)

1%

100

60

90

100

60

80

100

30

60

Kaltie granīta mozaīkas bruģakmeņi 60x60, šuves aizpildot ar filtrējošu saistvielu
Vidēji rupjas smiltis izlīdzinošs slānis
Minerālmateriālu maisījums 0/45
Siltumizolācija piem. Eps-150
Hidroizolācija
Cementa javas slīpumu veidojošais slānis
Esošie pamati

- AR daļas zīmējumus skatīt kopā ar BK, UK, EL, AVK u.c. projekta daļām, un tā apraksta sadaļām.
- Griezumu vietas, izstrādājumu markējumu skat. AR-3-1...9.
- Griezumus skatīt lapās AR-4-1...6.
- Lietojamo materiālu un izstrādājumu veidu, toni saskaņot ar arhitektu un pasūtītāju.
- Rasējumus nemērīt, lasīt rakstītos izmērus, ja izmērs nav salasāms, konsultēties ar arhitektu.
- **Zīmējumā attēloti principiālie mezgļu risinājumi.**  
**Pirms konstrukcijas izgatavošanas būvuzņēmējam jāveic esošās situācijas uzmērīšana un jāizstrādā darba zīmējumi, kas jāaskaņo ar arhitektu.**

**GM-28\*** (neveramā daļa)

ĀSV0-1  
Skat. lapu IS-08-1...3

Nerūsējošā tērauda apdares plāksne 1mm  
Tekstolīta plāksne 5mm  
Nerūsējošā tērauda noseģprofils 1,5mm

Silikona šuve  
Elastīga starplika

-2.900  
(4.84 BAS)

F2

1%

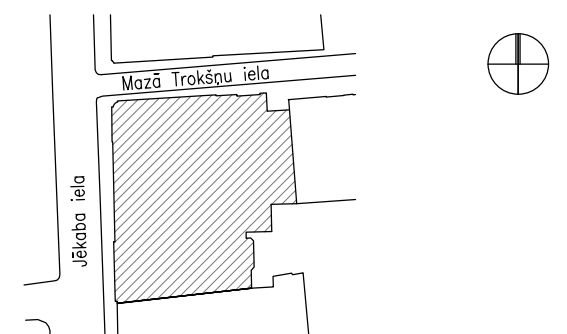
Dimensions:  
Vertical: 15, 150, 100, 60, 90, 100  
Horizontal: 100, 30, 80, 100

## ĒKAS PĀRPLĀNOŠANAS UN PIEBŪVES IZVEIDE RĪGĀ, JĒKABA IELĀ 6/8

Projekta autors/Atbildīgais projektētājs

PROJEKTĒŠANAS BIROJS ARHIS SKĀRŅU 4, RĪGA LV 1050  
tel/fax 371-7225852, 371-7821116 arhis@arhis.lv  
© ARHIS

Būvprojekta vadītājs                      Datums/Paraksts  
A.KRONBERGS (sert.nr.10-0118)        15.08.2013.

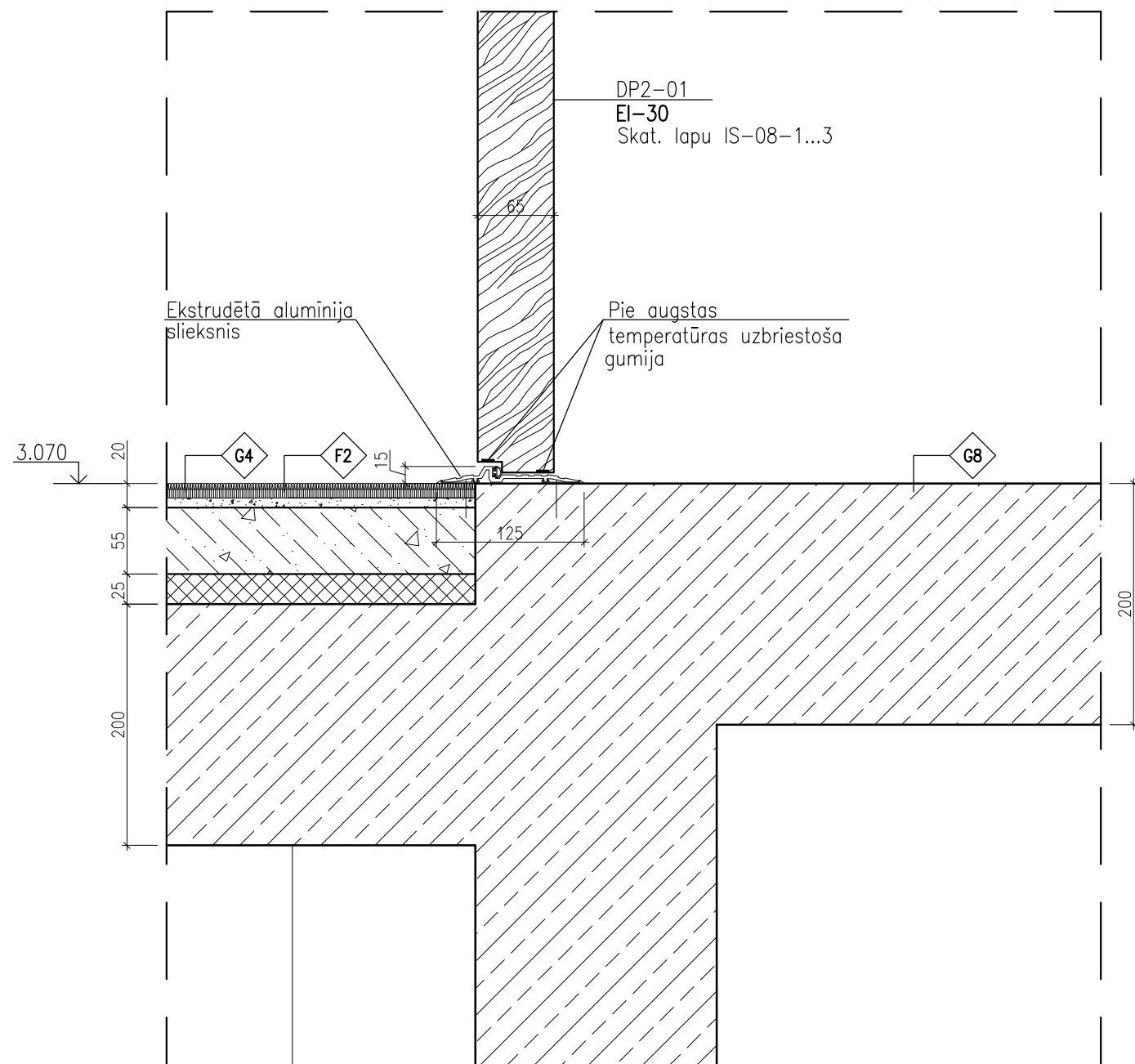


Stadija (TP) TEHNISKAIS PROJEKTS

Rasējuma nosaukums	GRIEZUMA MEZGLS GM-28; GM-28*
--------------------	-------------------------------

Projekta Nr	774"P"	Darba veids	ARD
Izstrādāja	A.Kleinbergs	Lapas Nr	GM-28
	J.Zvejnieks	Datums	01.10.2013.
	V.Uzors	Lapu sk.	1:5
	U.Jaunsubrēns		

Falla Nr



PIEZĪMES

- AR daļas zīmējumus skatīt kopā ar BK, UK, EL, AVK u.c. projekta daļām, un tā apraksta sadaļām.
- Griezumvietas, izstrādājumu marķējumu skat. AR-3-1...9.
- Griezumus skatīt lapās AR-4-1...6.
- Lietojamo materiālu un izstrādājumu veidu, toni saskaņot ar arhitektu un pasūtītāju.
- Rasējumus nemērit, lasīt rakstītos izmērus, ja izmērs nav salasāms, konsultēties ar arhitektu.
- Zīmējumā attēloti principiālie mezglu risinājumi. Pirms konstrukcijas izgatavošanas būvuzņēmējam jāveic esošās situācijas uzmērīšana un jāizstrādā darba zīmējumi, kas jāaskaņo ar arhitektu.

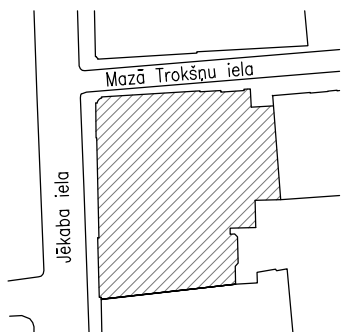
ĒKAS PĀRPLĀNOŠANAS UN PIEBŪVES  
IZVEIDE RĪGĀ, JĒKABA IELĀ 6/8

Projekta autors/Atbildīgais projektētājs

PROJEKTĒŠANAS BIROJS ARHIS SKĀRNĪU 4, RĪGA LV 1050  
tel/fax 371-7225852, 371-7821116 arhis@arhis.lv  
© ARHIS

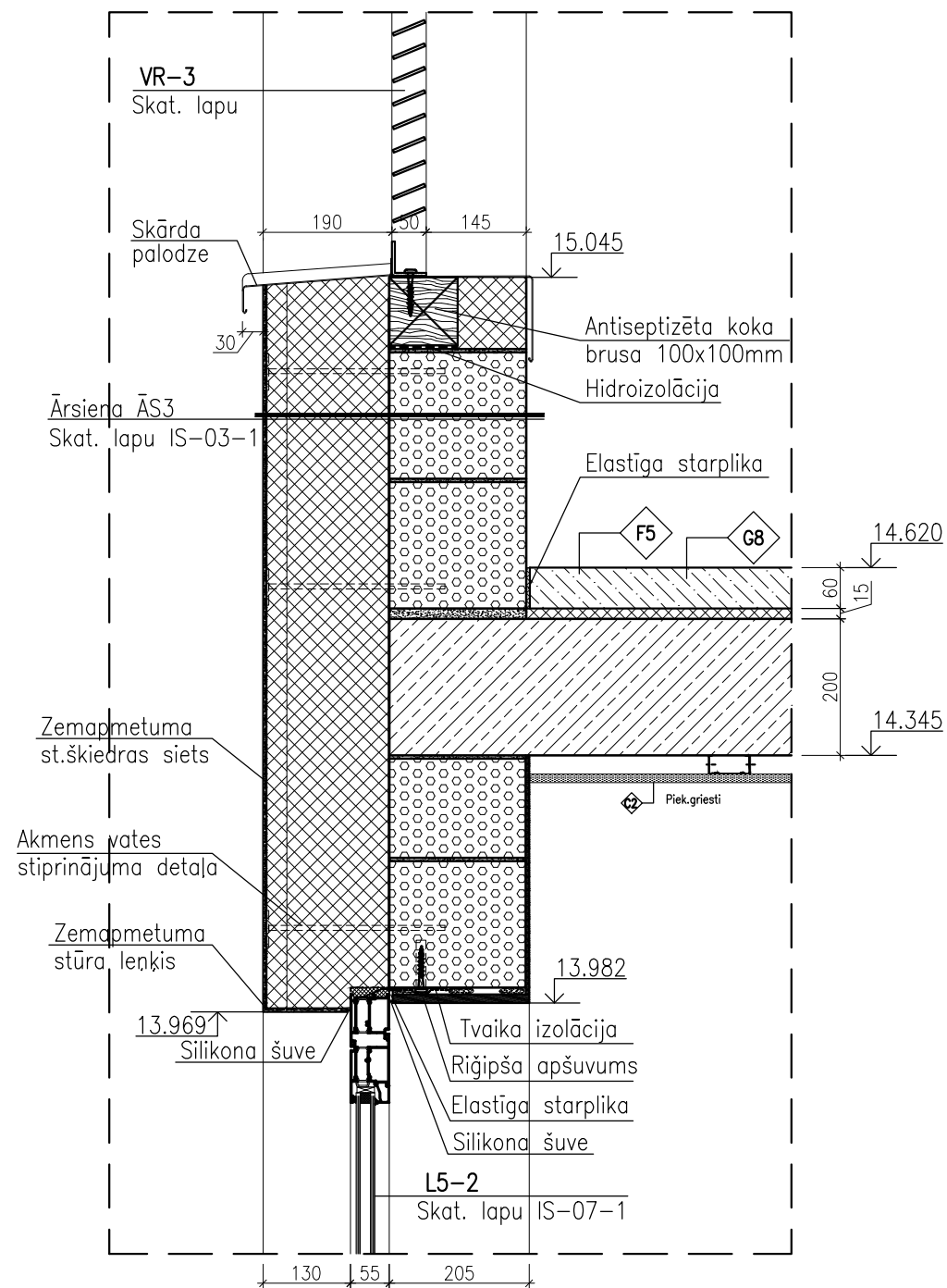


Būvprojekta vadītājs Datums/Paraksts  
A.KRONBERGS (sert.nr.10-0118) 15.08.2013.



Stadija	(TP)	TEHNISKAIS PROJEKTS	
Rasējuma nosaukums		GRIEZUMA MEZGLS GM-29	
Projekta Nr	774"P"	Darba veids	ARD
Izstrādāja	A.Kleinbergs	Lapas Nr	GM-29
	J.Zvejnieks	Datums	01.10.2013
	V.Uzors	Mērogs	1:5
	U.Jaunsubrēns		
Faila Nr			





## PIEZĪMES

- AR daļas zīmējumus skatīt kopā ar BK, UK, EL, AVK u.c. projekta daļām, un tā apraksta sadaļām.
- Griezumu vietas, izstrādājumu marķējumu skat. AR-3-1...9.
- Griezumus skatīt lapās AR-4-1...6.
- Lietojamo materiālu un izstrādājumu veidu, toni saskaņot ar arhitektu un pasūtītāju.
- Rasējumus nemērit, lasīt rakstītos izmērus, ja izmērs nav salasāms, konsultēties ar arhitektu.
- Zīmējumā attēloti principiālie mezglu risinājumi. Pirms konstrukcijas izgatavošanas būvuzņēmējam jāveic esošās situācijas uzmērīšana un jāizstrādā darba zīmējumi, kas jāaskaņo ar arhitektu.

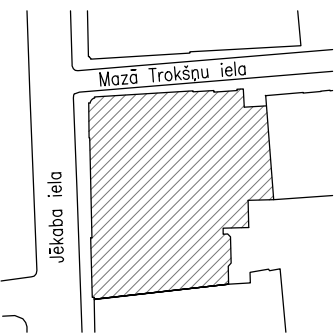
## ĒKAS PĀRPLĀNOŠANAS UN PIEBŪVES IZVEIDE RĪGĀ, JĒKABA IELĀ 6/8

Projekta autors/Atbildīgais projektētājs

PROJEKTĒŠANAS BIROJS ARHIS SKĀRŅU 4, RĪGA LV 1050  
tel/fax 371-7225852, 371-7821116 arhis@arhis.lv  
© ARHIS

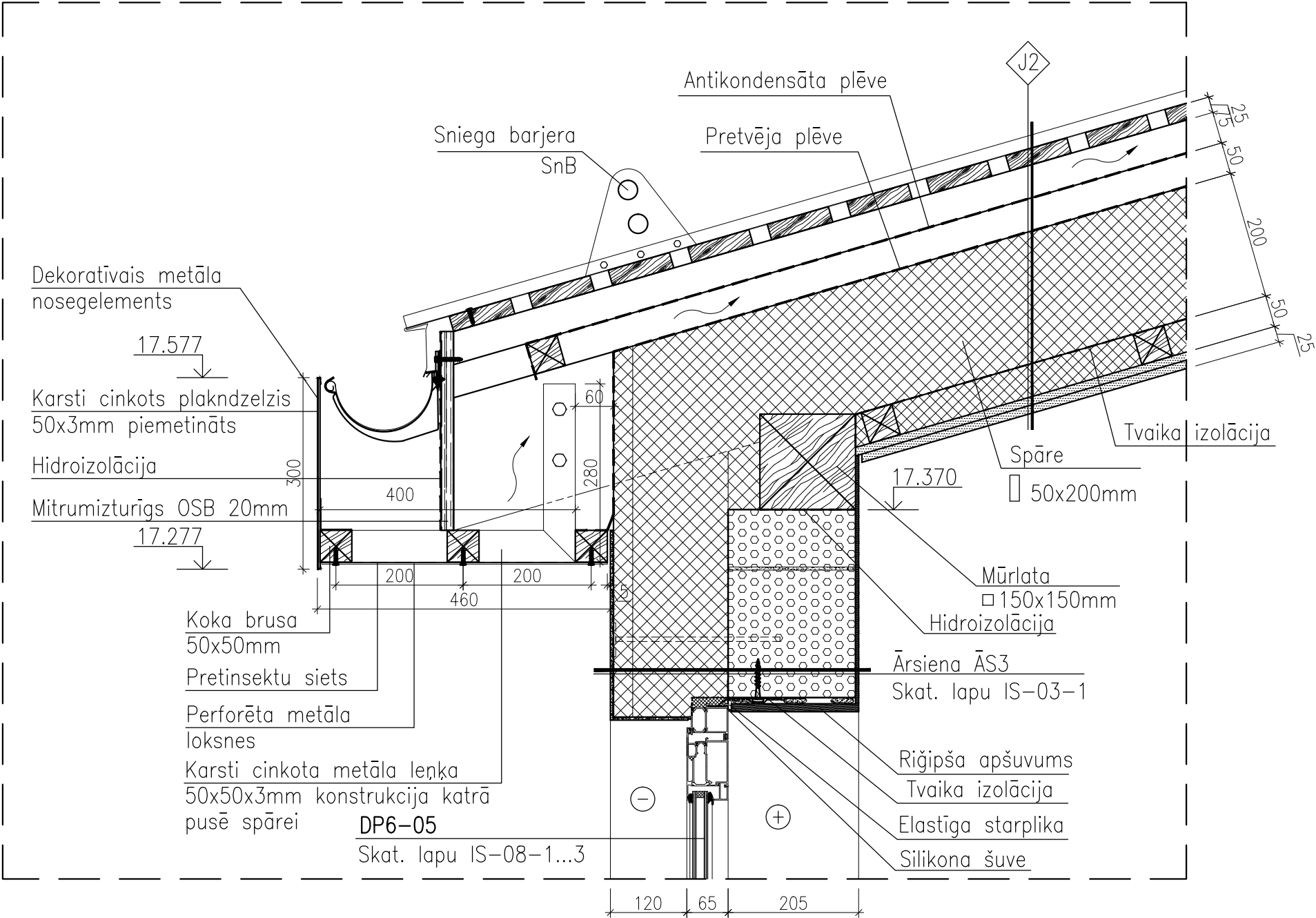


Būvprojekta vadītājs Datums/Paraksts  
A.KRONBERGS (sert.nr.10-0118) 15.08.2013.



Stadija	(TP)	TEHNISKAIS PROJEKTS	
Rasējuma nosaukums		GRIEZUMA MEZGLS GM-31	
Projekta Nr	774"P"	Darba veids	ARD
Izstrādāja	A.Kleinbergs	Lapas Nr	GM-31
	J.Zvejnieks	Datums	01.10.2013
	V.Uzors	Mērogs	1:10
	U.Jaunsubrēns		
Faila Nr			





- PIEZĪMES
- AR daļas zīmējumus skatīt kopā ar BK, UK, EL, AVK u.c. projekta daļām, un tā apraksta sadaļām.
  - Griezumus skatīt lapās AR-4-1...6.
  - Lietojamo materiālu un izstrādājumu veidu, toni saskaņot ar arhitektu un pasūtītāju.
  - Rasējumus nemērit, lasīt rakstītos izmērus, ja izmērs nav salasāms, konsultēties ar arhitektu.
  - Zīmējumā attēloti principiālie mezglu risinājumi. Pirms konstrukcijas izgatavošanas būvuzņēmējam jāveic esošās situācijas uzmērīšana un jāizstrādā darba zīmējumi, kas jāaskaņo ar arhitektu.

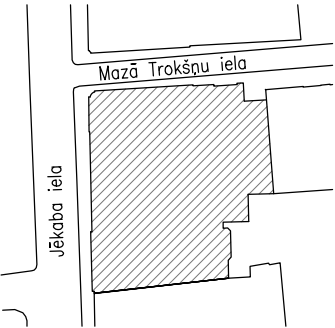
## ĒKAS PĀRPLĀNOŠANAS UN PIEBŪVES IZVEIDE RĪGĀ, JĒKABA IELĀ 6/8

Projekta autors/Atbildīgais projektētājs


PROJEKTĒŠANAS BIROJS ARHIS SKĀRŅU 4, RĪGA LV 1050  
tel/fax 371-7225852, 371-7821116 arhis@arhis.lv  
© ARHIS



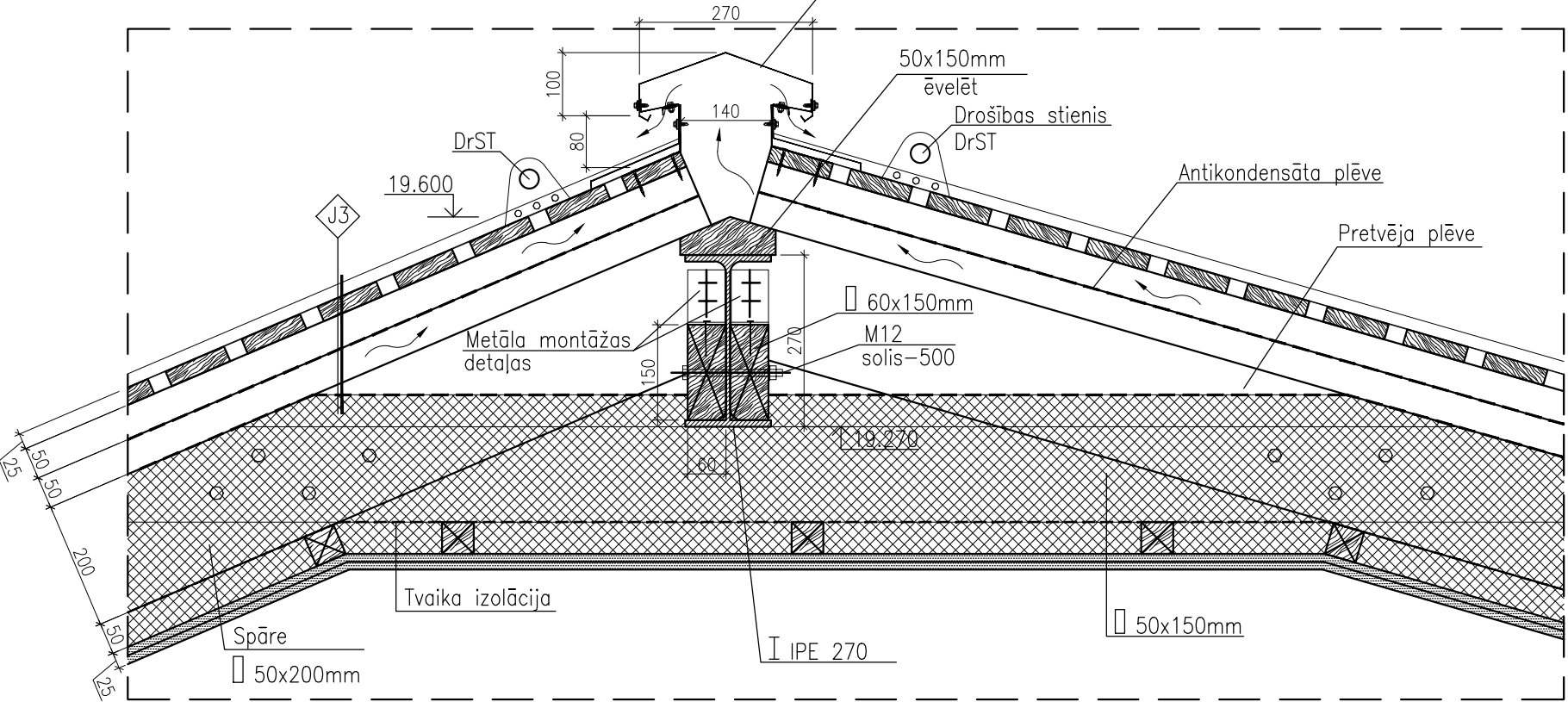
Būvprojekta vadītājs Datums/Paraksts  
A.KRONBERGS (sert.nr.10-0118) 15.08.2013.



Stadija	(TP)	TEHNISKAIS PROJEKTS
Rasējuma nosaukums	GRIEZUMA MEZGLS GM-32	
Projekta Nr	774"P"	Darba veids
Izstrādāja	A.Kleinbergs	Lapas Nr
	J.Zvejnieks	Datums
	V.Uzors	Lapu sk.
U.Jaunsubrēns		1:8
Faila Nr		



Kores metāla nosegs  
jumta vēdināšanai  
piem.STRACTO, vai ekvivalents



- PIEZĪMES
- AR daļas zīmējumus skatīt kopā ar BK, UK, EL, AVK u.c. projekta daļām, un tā apraksta sadaļām.
  - Griezumus skatīt lapās AR-3-1...9.
  - Lietojamo materiālu un izstrādājumu veidu, toni saskaņot ar arhitektu un pasūtītāju.
  - Rasījumus nemērit, lasīt rakstītos izmērus, ja izmērs nav salasāms, konsultēties ar arhitektu.
  - Zīmējumā attēloti principiālie mezglu risinājumi. Pirms konstrukcijas izgatavošanas būvuzņēmējam jāveic esošās situācijas uzmērīšana un jāizstrādā darba zīmējumi, kas jāaskaņo ar arhitektu.

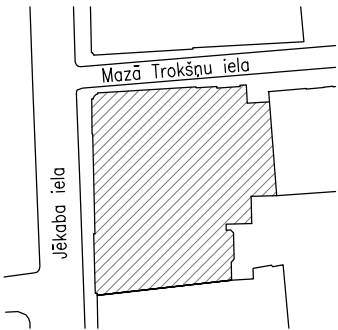
ĒKAS PĀRPLĀNOŠANAS UN PIEBŪVES  
IZVEIDE RĪGĀ, JĒKABA IELĀ 6/8

Projekta autors/Atbildīgais projektētājs

PROJEKTĒŠANAS BIROJS ARHIS SKĀRŅU 4, RĪGA LV 1050  
tel/fax 371-7225852, 371-7821116 arhis@arhis.lv  
© ARHIS



Būvprojekta vadītājs Datums/Paraksts  
A.KRONBERGS (sert.nr.10-0118) 15.08.2013.



Stadija	(TP)	TEHNISKAIS PROJEKTS
Rasējuma nosaukums	GRIEZUMA MEZGLS GM-33	
Projekta Nr	774"P"	Darba veids
Izstrādāja	A.Kleinbergs	Lapas Nr
	J.Zvejnieks	Datums
	V.Uzors	Lapu sk.
	U.Jaunsubrēns	1:10
Faila Nr		





siena S-2  
-ģipškartona loksnes 2 kārtās, 25mm  
-UW-Profils 100x40x0,6  
-CW-Profils 100x50x0,6  
skaņas izolācija 100mm, piem.,  
PAROC eXtra vai ekvivalents

Stiklota vitrīna  
skatīt lapu IS-10-5

laminēta virsma  
vai krāsots MDF

elastīgs blīvējums

CD-Profils 60x27x0,6

skaņas izolācija 50mm, piem.,  
PAROC eXtra vai ekvivalents

siena S-2  
-ģipškartona loksnes 2 kārtās, 25mm  
-UW-Profils 100x40x0,6  
-CW-Profils 100x50x0,6  
skaņas izolācija 100mm, piem.,  
PAROC eXtra vai ekvivalents

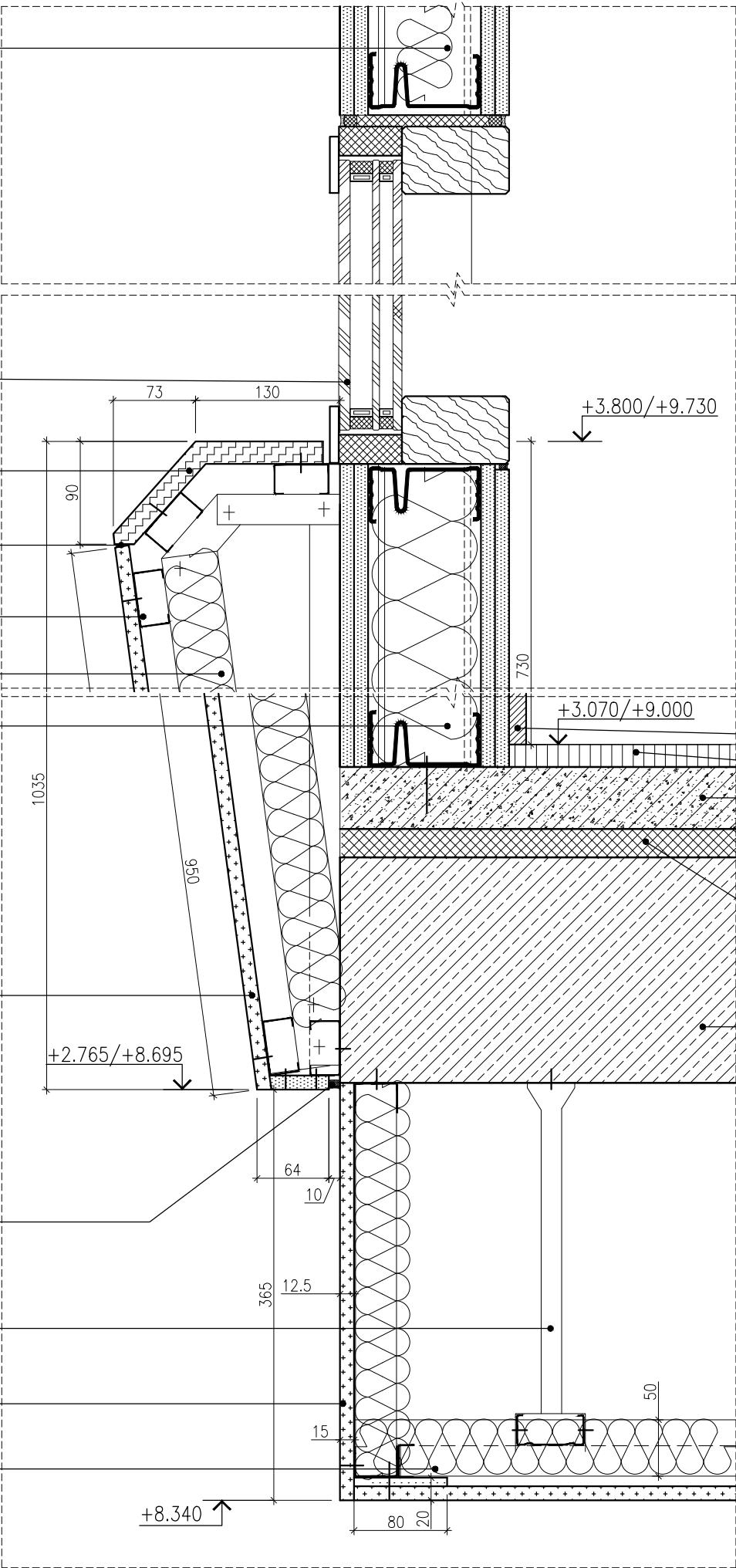
akustiskā ģipškartona  
loksne

elastīgs blīvējums

piekārtu griestu  
sistēma

akustiska ģipškartona plāksne

skaņas izolācija 50mm, piem.,  
PAROC eXtra vai ekvivalents



PIEZĪMES

- AR daļas zīmējumus skatīt kopā ar BK, UK, EL, AVK u.c. projekta daļām, un tā apraksta sadaļām.
- Griezumu vietas, izstrādājumu marķējumu skat. AR-01...04.
- Griezumus skatīt lapās AR-07...09.
- Būvējamo k-ciju detaļu zīmējumus skat. ARD-D-01...03.
- Rasējumus nemērit, lasīt rakstītos izmērus, ja izmērs nav salasāms, konsultēties ar arhitektu.
- Zīmējumā attēloti principiālie mezglu risinājumi. Pirms konstrukcijas izgatavošanas būvuzņēmējam jāveic esošās situācijas uzmērīšana un jāizstrādā darba zīmējumi, kas jāaskaņo ar arhitektu.
- Lietojamo materiālu un izstrādājumu veidu, toni saskaņot ar arhitektu un pasūtītāju.

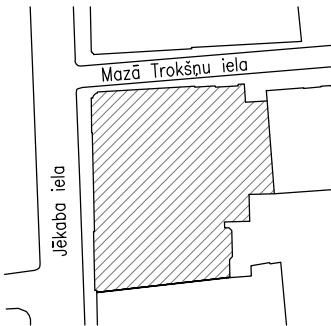
ĒKAS PĀRPLĀNOŠANAS UN PIEBŪVES  
IZVEIDE RĪGĀ, JĒKABA IELĀ 6/8

Projekta autors/Atbildīgais projektētājs

PROJEKTĒŠANAS BIROJS ARHIS SKĀRŅU 4, RĪGA LV 1050  
tel/fax 371-7225852, 371-7821116 arhis@arhis.lv  
©ARHIS



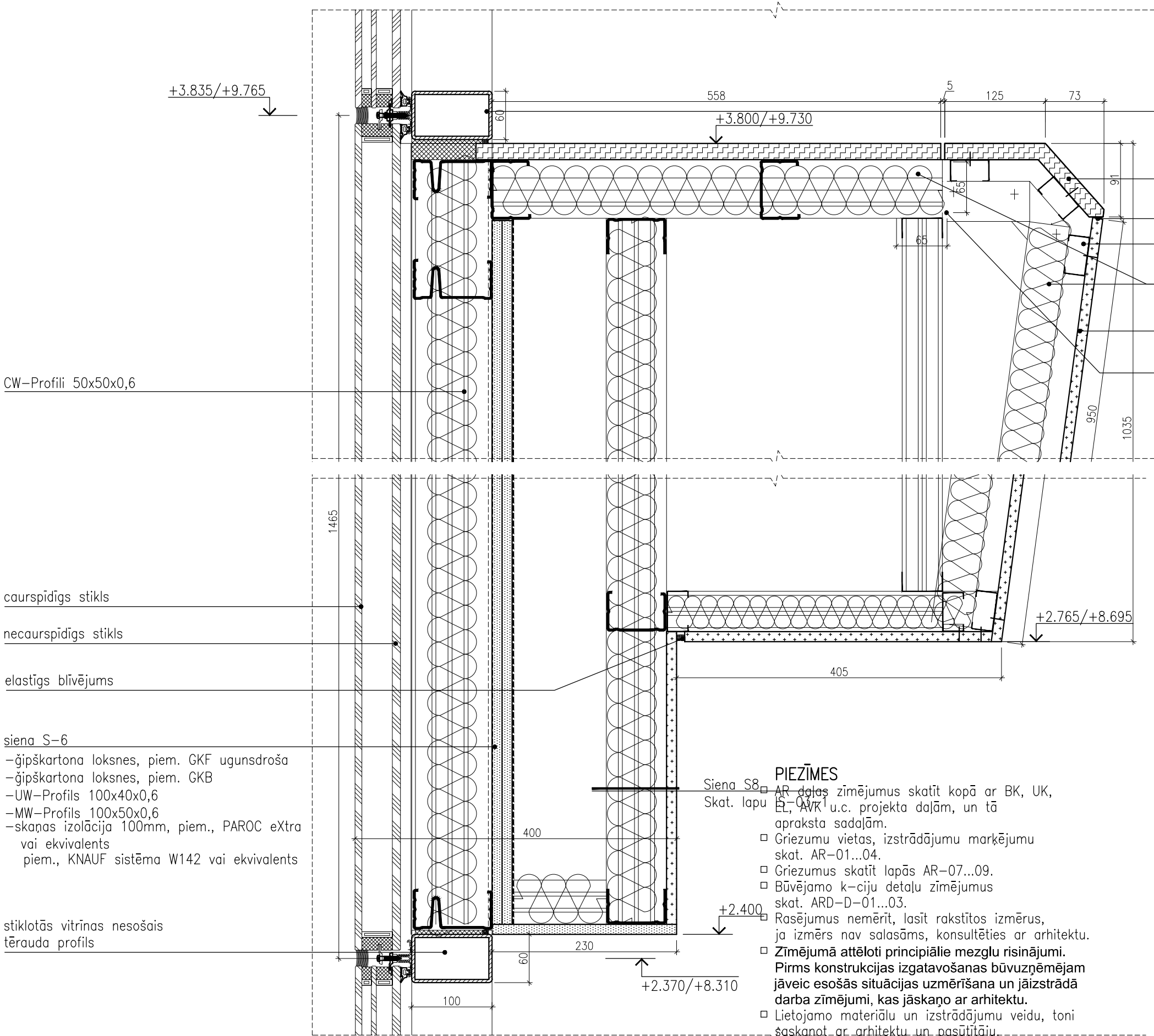
Būvprojekta vadītājs Datums/Paraksts  
A.KRONBERGS (sert.nr.10-0118) 15.08.2013.



Stadija	(TP)	TEHNISKAIS PROJEKTS
Rasējuma nosaukums	STIKLOTO VITRĪŅU MEZGLS GM-36	

Projekta Nr	774"P"	Darba veids	ARD
Izstrādāja	A.Kleinbergs J.Zvejnieks V.Uzors Ē.Mikēlsons	Lapas Nr	GM-36
		Datums	01.10.2013.
		Mērogs	1:5

Faila Nr



+3.835/+9.765

CW-Profilis 50x50x0,6

caurspīdīgs stikls

necaurspīdīgs stikls

elastīgs blīvējums

siena S-6

- ģipškartona loksnes, piem. GKF ugunsdroša
- ģipškartona loksnes, piem. GKB
- UW-Profilis 100x40x0,6
- MW-Profilis 100x50x0,6
- skaņas izolācija 100mm, piem., PAROC eXtra vai ekvivalents
- piem., KNAUF sistēma W142 vai ekvivalents

stiklotās vitrīnas nesošais  
tērauda profils

stiklotās vitrīnas nesošais  
tērauda profils

laminēta virsma  
vai krāsots MDF

elastīgs blīvējums

CD-Profilis 60x27x0,6

skaņas izolācija 50mm, piem.,  
PAROC eXtra vai ekvivalents

akustiskā ģipškartona  
loksne

tērauda L lenķis 65 mm

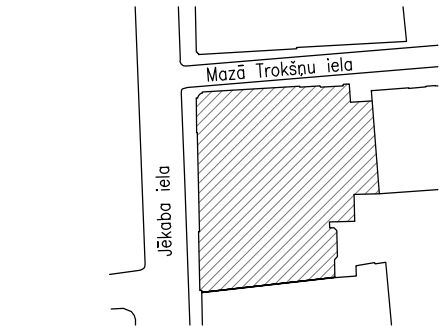
## ĒKAS PĀRPLĀNOŠANAS UN PIEBŪVES IZVEIDE RĪGĀ, JĒKABA IELĀ 6/8

Projekta autors/Atbildīgais projektētājs

PROJEKTĒŠANAS BIROJS ARHIS SKĀRNU 4, RĪGA LV 1050  
tel/fax 371-7225852, 371-7821116 arhis@arhis.lv  
©ARHIS



Būvprojekta vadītājs Datums/Paraksts  
A.KRONBERGS (sert.nr.10-0118) 15.08.2013.



Stadija (TP) TEHNISKAIS PROJEKTS

Rasējuma nosaukums STIKLOTO VITRĪŅU MEZGLS GM-37

Projekta Nr	774"P"	Darba veids	ARD
Izstrādāja	A.Kleinbergs J.Zvejnieks V.Uzors Ē.Miķelsons	Lapas Nr	GM-37-1
		Datums	01.10.2013.
		Mērogs	1:5

Faila Nr

### PIEZĪMES

- AR datu zīmējumus skatīt kopā ar BK, UK, EL, AVK1 u.c. projekta daļām, un tā apraksta sadaļām.
- Griezumvietas, izstrādājumu marķējumu skat. AR-01...04.
- Griezumus skatīt lapās AR-07...09.
- Būvējamo k-ciju detaļu zīmējumus skat. ARD-D-01...03.
- Rasējumus nemērit, lasīt rakstītos izmērus, ja izmērs nav salasāms, konsultēties ar arhitektu.
- Zīmējumā attēloti principiālie mezglu risinājumi. Pirms konstrukcijas izgatavošanas būvuzņēmējam jāveic esošās situācijas uzmērīšana un jāizstrādā darba zīmējumi, kas jāaskaņo ar arhitektu.
- Lietojamo materiālu un izstrādājumu veidu, toni šaskaņot ar arhitektu un pasūtītāju.

PIEZĪMES

- AR daļas zīmējumus skatīt kopā ar BK, UK, EL, AVK u.c. projekta daļām, un tā apraksta sadaļām.
- Griezumā vietas, izstrādājumu marķējumu skat. AR-01...04.
- Griezumus skatīt lapās AR-07...09.
- Būvējamo k-ciju detaļu zīmējumus skat. ARD-D-01...03.
- Rasējumus nemērit, lasīt rakstītos izmērus, ja izmērs nav salasāms, konsultēties ar arhitektu.
- Zīmējumā attēloti principiālie mezglu risinājumi. Pirms konstrukcijas izgatavošanas būvuzņēmējam jāveic esošās situācijas uzmērīšana un jāizstrādā darba zīmējumi, kas jāaskaņo ar arhitektu.
- Lietojamo materiālu un izstrādājumu veidu, toni saskaņot ar arhitektu un pasūtītāju.

CW-Profilī 50x50x0,6

caurspīdīgs stikls

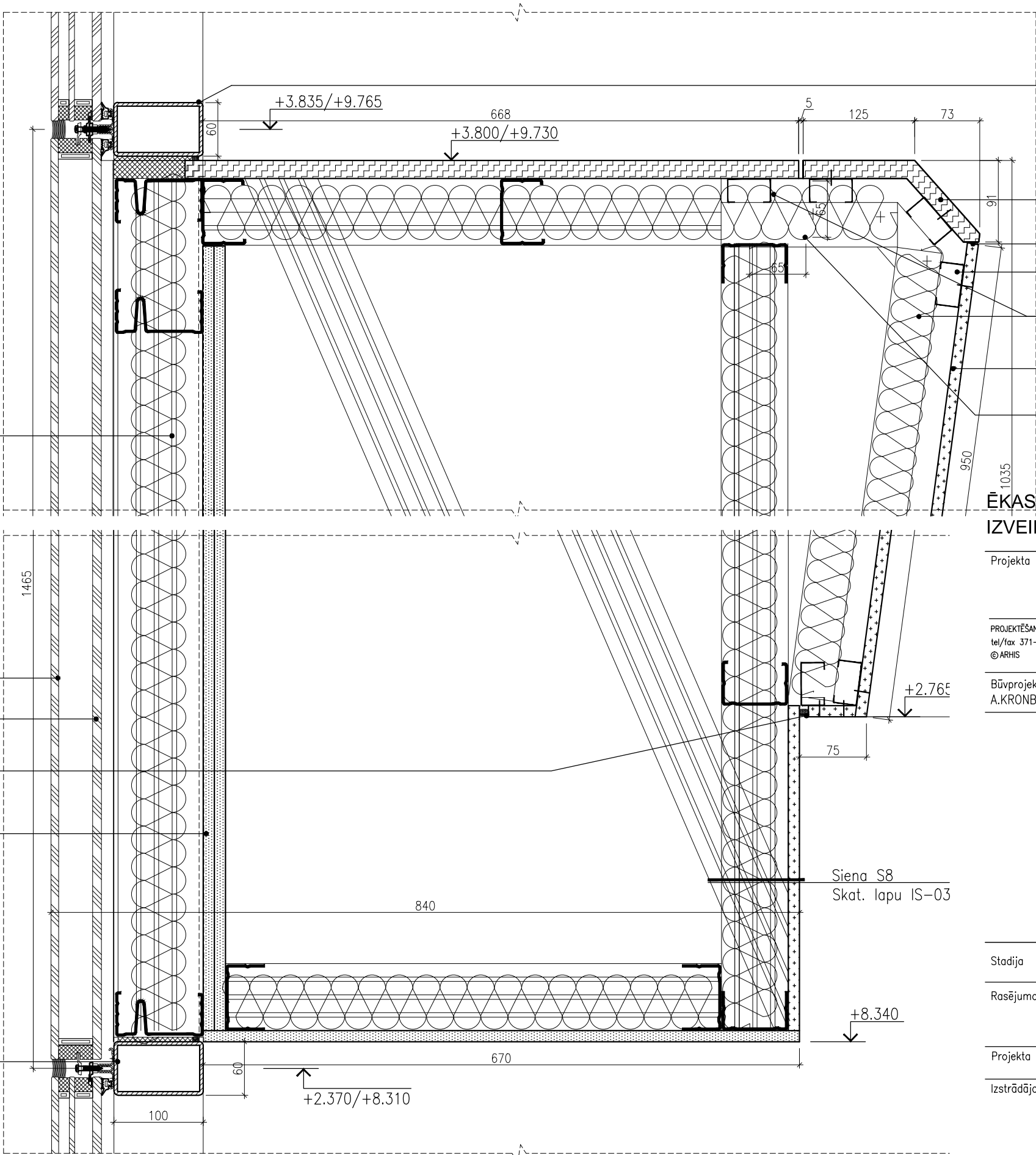
necaurspīdīgs stikls

elastīgs blīvējums

siena S-6

- ģipškartona loksnes, piem. GKF ugunsdroša
- ģipškartona loksnes, piem. GKB
- UW-Profilis 100x40x0,6
- MW-Profilis 100x50x0,6
- skaņas izolācija 100mm, piem., PAROC eXtra vai ekvivalents
- piem., KNAUF sistēma W142 vai ekvivalents

stiklotās vitrīnas nesošais tērauda profils



stiklotās vitrīnas tērauda profils

laminēts vai krāsots

elastīgs

CD-Profilis 6

skaņas izolācija 50mm PAROC eXtra vai ekvivalents

akustiskā ģipsloksne

tērauda L lenķis

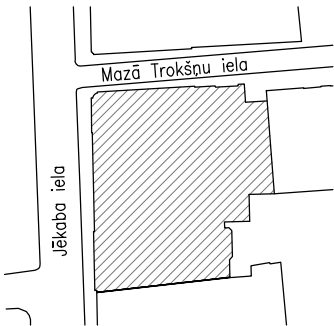
ĒKAS PĀRPLĀNOŠANAS UN PIEBŪVES IZVEIDE RĪGĀ, JĒKABA IELĀ 6/8

Projekta autors/Atbildīgais projektētājs

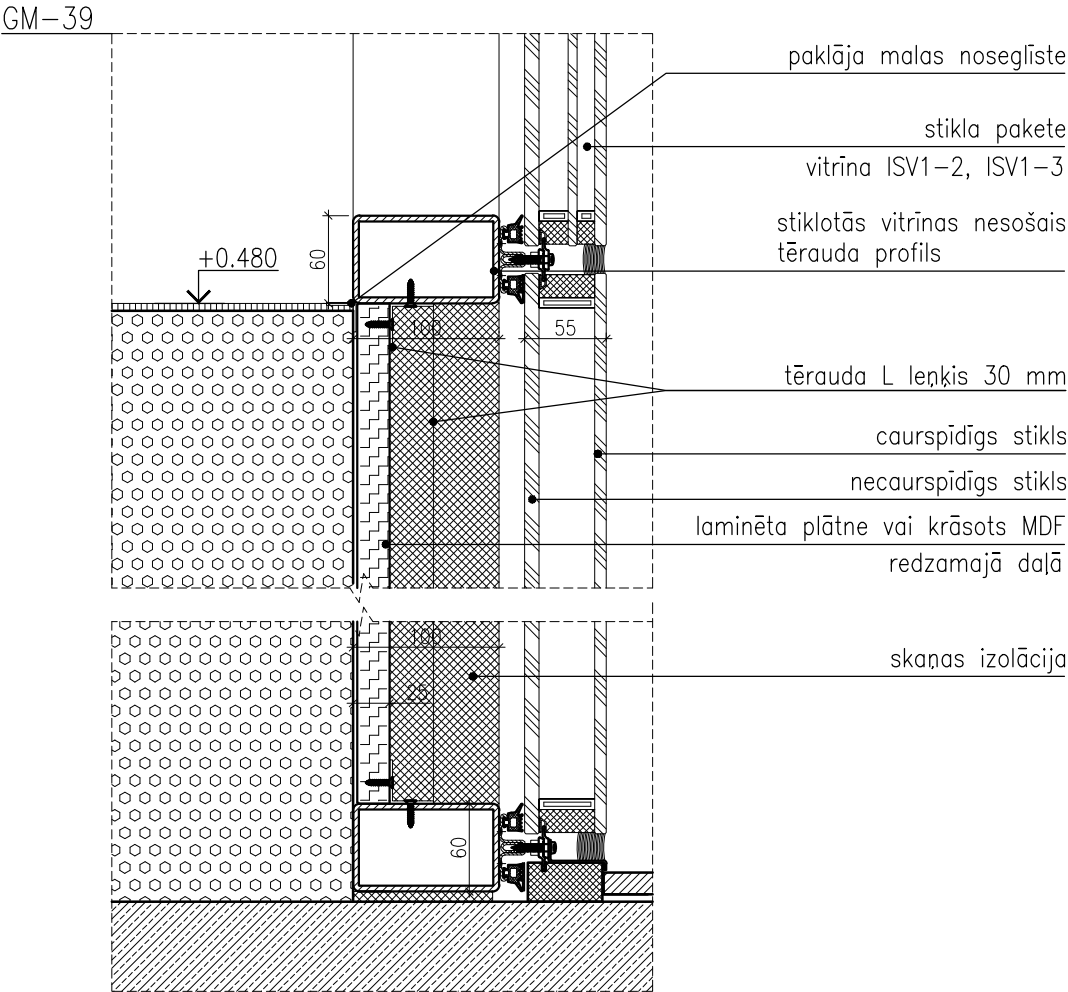
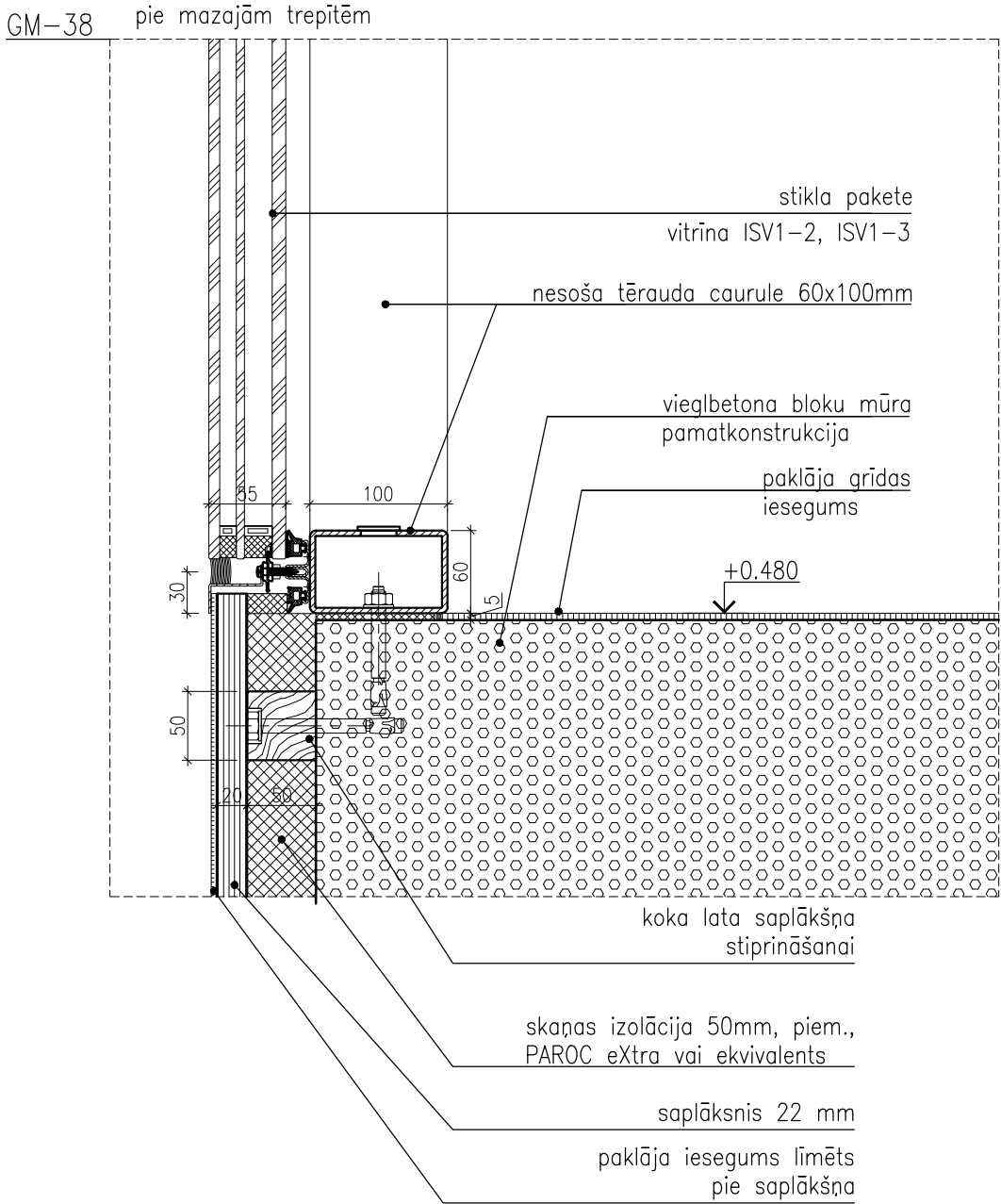
PROJEKTĒŠANAS BIROJS ARHIS SKĀRŅU 4, RĪGA LV 1050  
tel/fax 371-7225852, 371-7821116 arhis@arhis.lv  
©ARHIS



Būvprojekta vadītājs Datums/Paraksts  
A.KRONBERGS (sert.nr.10-0118) 15.08.2013.



Stadija	(TP)	TEHNISKAIS PROJEKTS	
Rasējuma nosaukums		STIKLOTO VITRĪŅU MEZGLS GM-37*	
Projekta Nr	774"P"	Darba veids	ARD
Izstrādāja	A.Kleinbergs J.Zvejnieks V.Uzors Ē.Miķelsons	Lapas Nr	GM-37-2
		Datums	01.10.2013.
		Mērogs	1:5
		Faila Nr	



### PIEZĪMES

- AR daļas zīmējumus skatīt kopā ar BK, UK, EL, AVK u.c. projekta daļām, un tā apraksta sadaļām.
- Griezumvietas, izstrādājumu marķējumu skat. AR-01...04.
- Griezumus skatīt lapās AR-07...09.
- Būvējamo k-ciju detaļu zīmējumus skat. ARD-D-01...03.
- Rasījumus nemērit, lasīt rakstītos izmērus, ja izmērs nav salasāms, konsultēties ar arhitektu.
- Zīmējumā attēloti principiālie mezglu risinājumi. Pirms konstrukcijas izgatavošanas būvuzņēmējam jāveic esošās situācijas uzmērīšana un jāizstrādā darba zīmējumi, kas jāaskaņo ar arhitektu.
- Lietojamo materiālu un izstrādājumu veidu, toni saskaņot ar arhitektu un pasūtītāju.

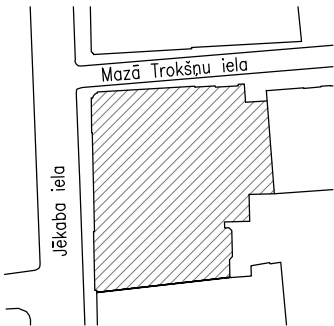
### ĒKAS PĀRPLĀNOŠANAS UN PIEBŪVES IZVEIDE RĪGĀ, JĒKABA IELĀ 6/8

Projekta autors/Atbildīgais projektētājs

PROJEKTĒŠANAS BIROJS ARHIS SKĀRŅU 4, RĪGA LV 1050  
tel/fax 371-7225852, 371-7821116 arhis@arhis.lv  
©ARHIS



Būvprojekta vadītājs Datums/Paraksts  
A.KRONBERGS (sert.nr.10-0118) 15.08.2013.



Stadija (TP) TEHNISKAIS PROJEKTS

Rasējuma nosaukums STIKLOTO VITRĪŅU MEZGLS  
GM-38, GM-39

Projekta Nr	774"P"	Darba veids	ARD
Izstrādāja	A.Kleinbergs J.Zvejnieks V.Uzors Ē.Miķelsons	Lapas Nr	GM-38
		Datums	01.10.2013.
		Mērogs	1:5

Faila Nr

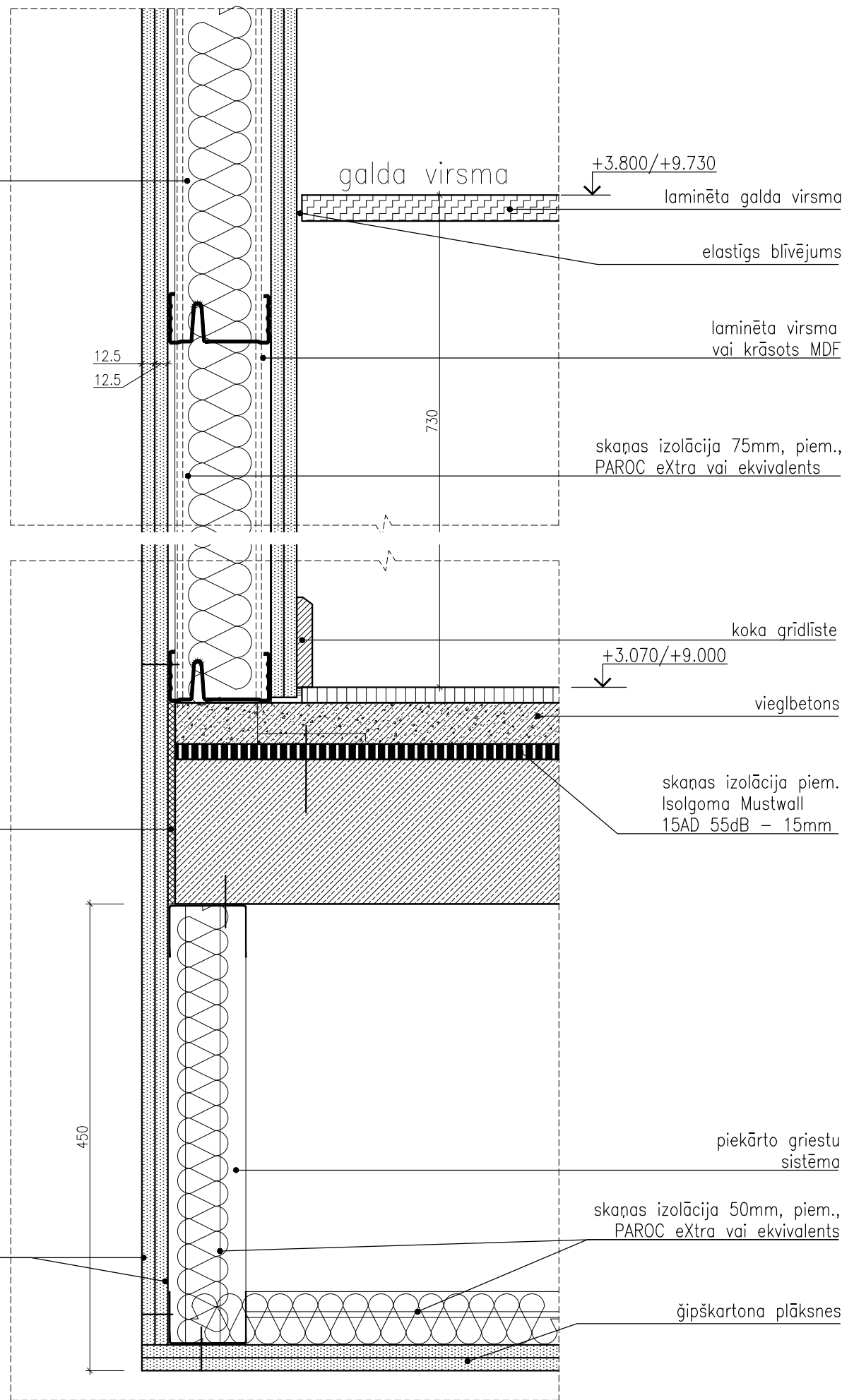


siena S-6

- ģipškartona loksnes, piem. GKF ugunsdroša
- ģipškartona loksnes, piem. GKB
- UW-Profilis 100x40x0,6
- MW-Profilis 100x50x0,6
- skaņas izolācija 100mm, piem., PAROC eXtra vai ekvivalents
- piem., KNAUF sistēma W142 vai ekvivalents

elastīgs blīvējums

ģipškartona plāksnes



## PIEZĪMES

- AR daļas zīmējumus skatīt kopā ar BK, UK, EL, AVK u.c. projekta daļām, un tā apraksta sadaļām.
- Griezumu vietas, izstrādājumu marķējumu skat. AR-01...04.
- Griezumus skatīt lapās AR-07...09.
- Būvējamo k-ciju detaļu zīmējumus skat. ARD-D-01...03.
- Rasējumus nemērit, lasīt rakstītos izmērus, ja izmērs nav salasāms, konsultēties ar arhitektu.
- **Zīmējumā attēloti principiālie mezglu risinājumi. Pirms konstrukcijas izgatavošanas būvuzņēmējam jāveic esošās situācijas uzmērīšana un jāizstrādā darba zīmējumi, kas jāaskaņo ar arhitektu.**
- Lietojamo materiālu un izstrādājumu veidu, toni saskaņot ar arhitektu un pasūtītāju.

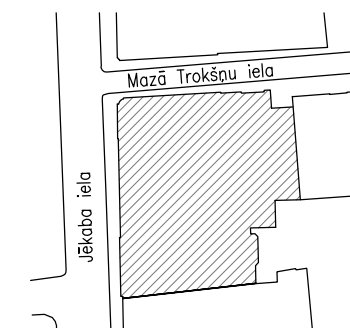
## ĒKAS PĀRPLĀNOŠANAS UN PIEBŪVES IZVEIDE RĪGĀ, JĒKABA IELĀ 6/8

Projekta autors/Atbildīgais projektētājs

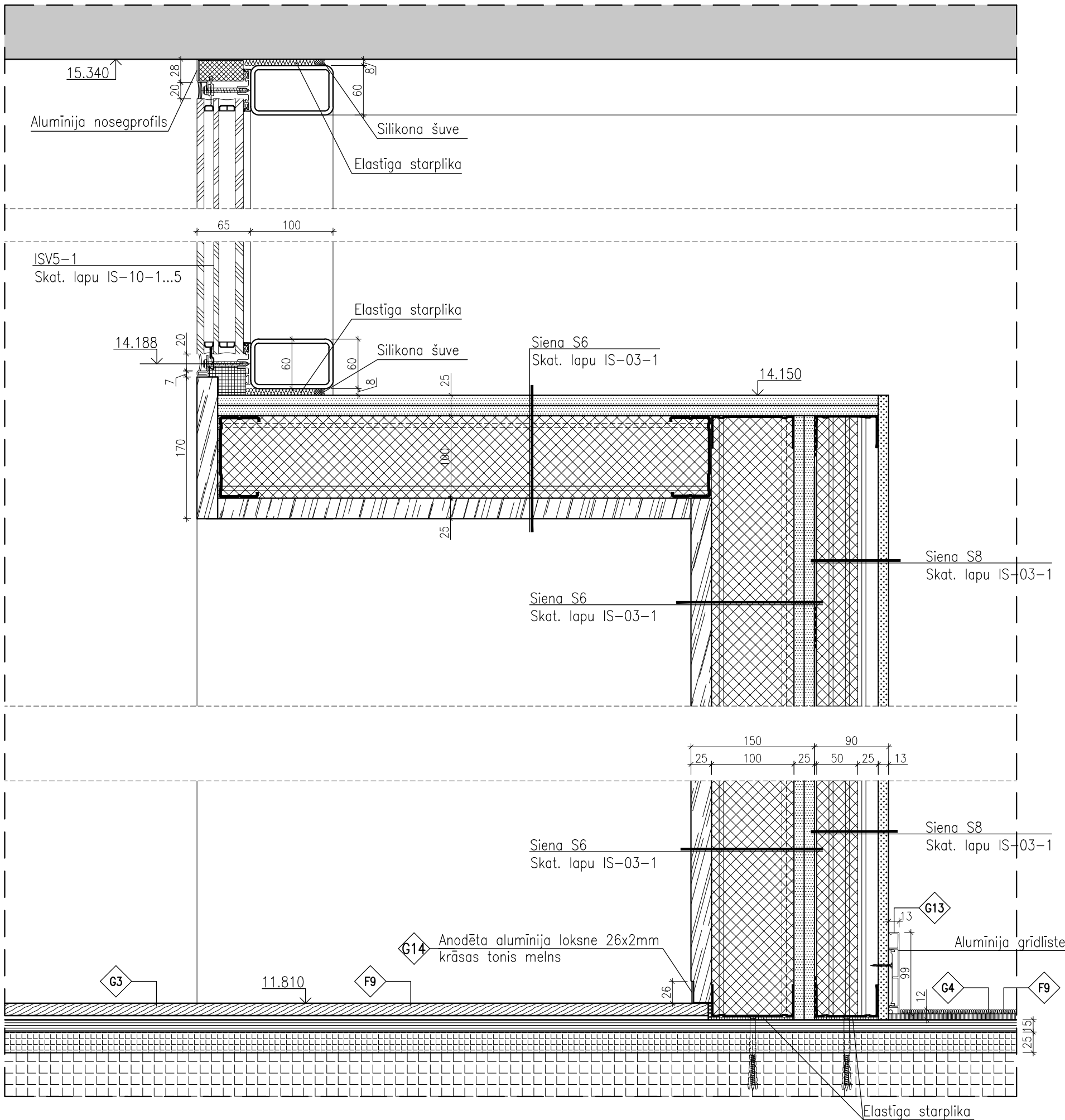
PROJEKTĒŠANAS BIROJS ARHIS SKĀRŅU 4, RĪGA LV 1050  
tel/fax 371-7225852, 371-7821116 arhis@arhis.lv  
©ARHIS



Būvprojekta vadītājs Datums/Paraksts  
A.KRONBERGS (sert.nr.10-0118) 15.08.2013.



Stadija	(TP)	TEHNISKAIS PROJEKTS	
Rasējuma nosaukums		STIKLOTO VITRĪŅU MEZGLS GM-40	
Projekta Nr	774"P"	Darba veids	ARD
Izstrādāja	A.Kleinbergs J.Zvejnieks V.Uzors Ē.Miķelsons	Lapas Nr	GM-39
		Datums	01.10.2013.
		Mērogs	1:5
Faila Nr			



- PIEZĪMES :
- AR daļas zīmējumus skatīt kopā ar BK, UK, EL, AVK u.c. projekta daļām, un tā apraksta sadaļām.
  - Griezumu vietas, izstrādājumu marķējumu skat. AR-3-1...9.
  - Griezumus skatīt lapās AR-4-1...6.
  - Stikloto starpsienu metāla konstrukcijas rūpnieciski ktāsotas pulvertehnoloģijā. Krāsas tonis saskaņojams ar arhitektu.
  - Lietojamo materiālu un izstrādājumu veidu, toni saskaņot ar arhitektu un pasūtītāju.
  - Rasējumus nemērit, lasīt rakstītos izmērus, ja izmērs nav salasāms, konsultēties ar arhitektu.
  - Zīmējumā attēloti principiālie mezglu risinājumi. Pirms konstrukcijas izgatavošanas būvuzņēmējam jāveic esošās situācijas uzmērīšana un jāizstrādā darba zīmējumi, kas jāsaņo ar arhitektu.

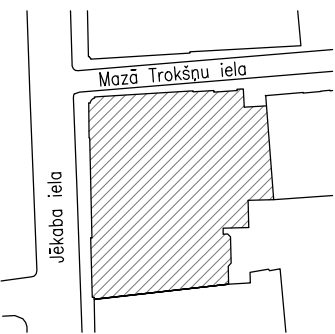
ĒKAS PĀRPLĀNOŠANAS UN PIEBŪVES  
IZVEIDE RĪGĀ, JĒKABA IELĀ 6/8

Projekta autors/Atbildīgais projektētājs

PROJEKTĒŠANAS BIROJS ARHIS SKĀRŅU 4, RĪGA LV 1050  
tel/fax 371-7225852, 371-7821116 arhis@arhis.lv  
© ARHIS



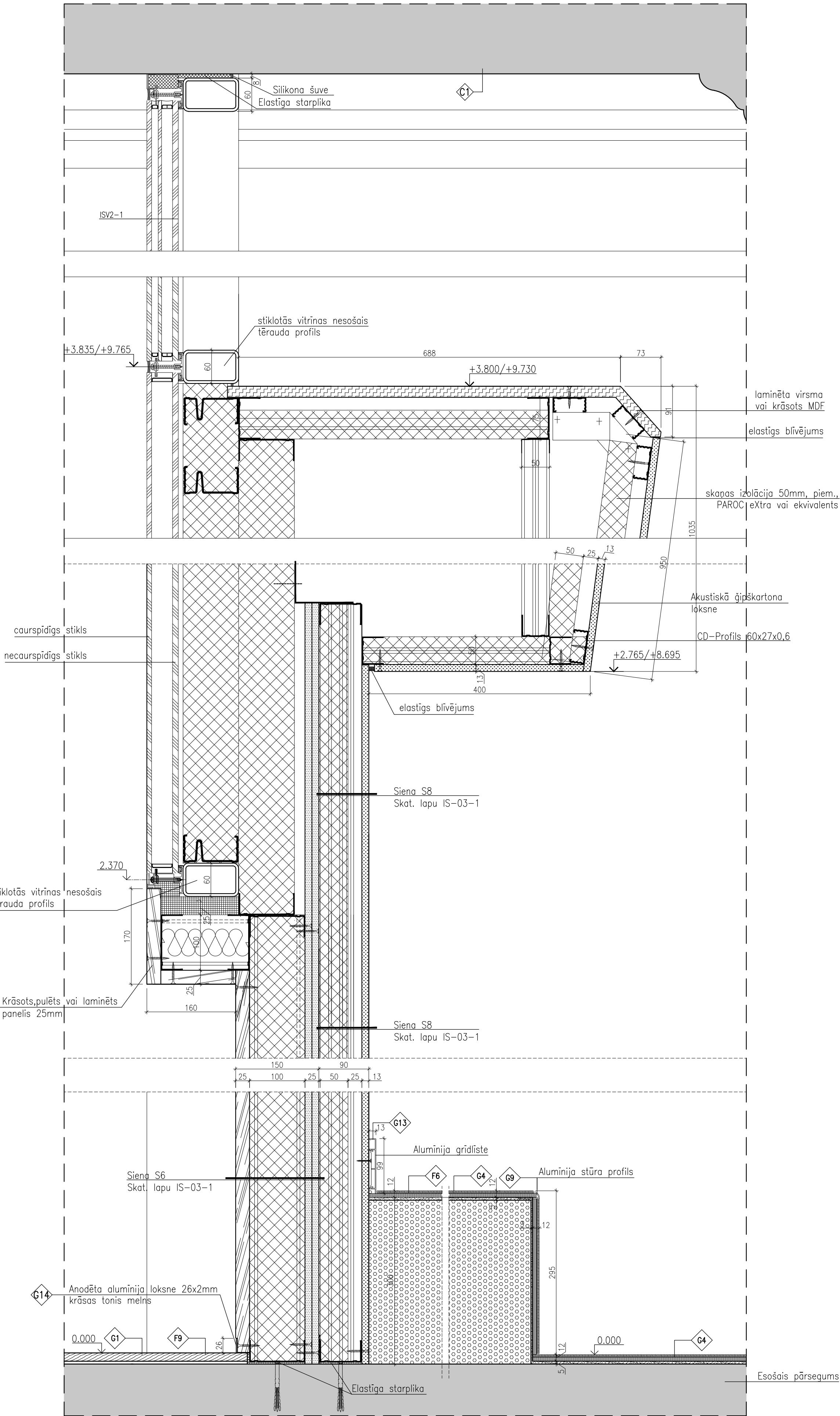
Būvprojekta vadītājs Datums/Paraksts  
A.KRONBERGS (sert.nr.10-0118) 15.08.2013.



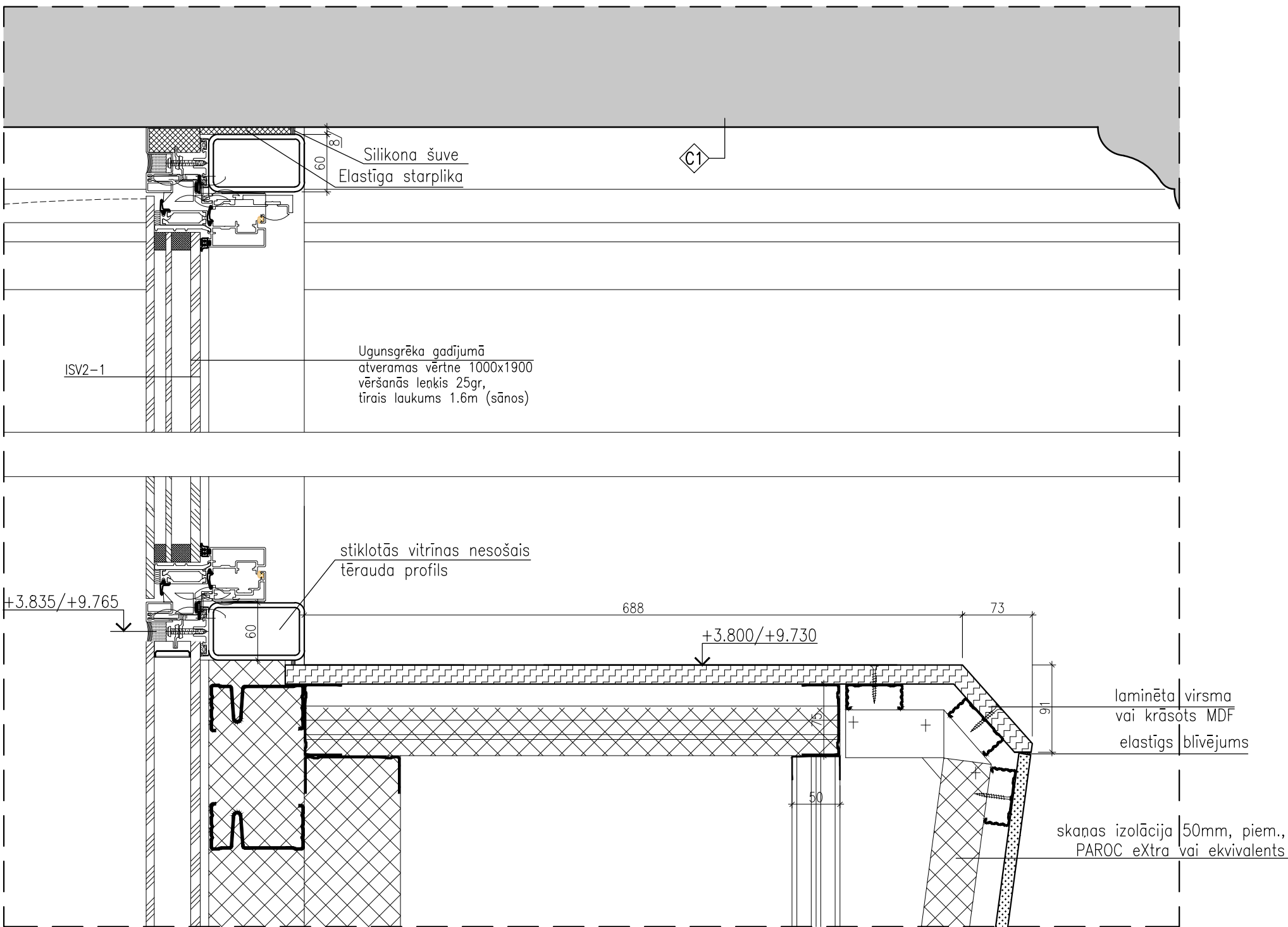
Stadija	(TP)	TEHNISKAIS PROJEKTS
Rasējuma nosaukums	GRIEZUMA FRAGMENTS GF-1	
Projekta Nr	774"P"	Darba veids ARD
Izstrādāja	A.Kleinbergs	Lapas Nr GF-1
	J.Zvejnieks	Datums 01.10.2013.
	V.Uzors	Lapu sk. 1:5
U.Jaunsubrēns		

Faila Nr

GF-2



GF-2\*



PIEZĪMES :

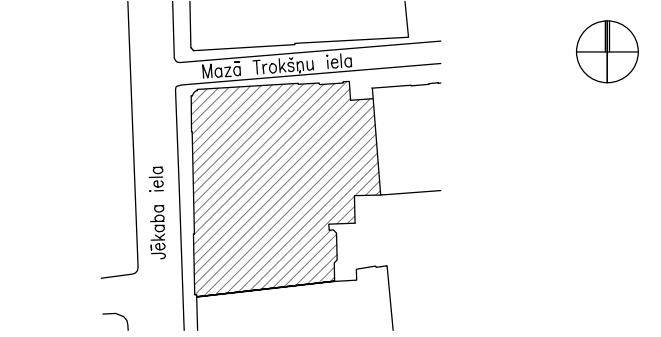
- AR dotas zīmējumus skatīt kopā ar BK, UK, EL, AVK u.c. projekta daļām, un tā apraksta sadaļām.
- Griezumā vietas, izstrādājumu mērījumu skat. AR-3-1...9.
- Griezumus skatīt lapās AR-4-1...6.
- Stikloto starpsienu metāla konstrukcijas rūpnieciski kļāstas pulvertehnoloģijā.
- Krāsas tonis saskaņojams ar arhitektu.
- Lietojamo materiālu un izstrādājumu veidu, toni saskaņot ar arhitektu un pasūtītāju.
- Rosējums nemērit, lasīt rakstītos izmērus, ja izmērs nav salasāms, konsultēties ar arhitektu.
- Zīmējumā attēloti principiālie mezgli risinājumi.
- Pirms konstrukcijas izgatavošanas būvuzņēmējam jāveic esošās situācijas uzmēršana un jāizstrādā darba zīmējumi, kas jāskatīja ar arhitektu.

ĒKAS PĀRPLĀNOŠANAS UN PIEBŪVES  
IZVEIDE RĪGĀ, JĒKABA IELĀ 6/8

Projekta autors/atbildīgais projektētājs

PROJEKTSĒTĀJS ARHĒTS SIA, RĪGA, LĪVĒS  
Ie/te 371-722862, 371-761116 arhitekts  
ARHĒTS

Būvprojekta vadītājs Datums/Paraksts  
A.KRONBERGS (sert.nr.10-0118) 15.08.2013.



Stadija (TP) TEHNISKAIS PROJEKTS

Rasējuma nosaukums GRIEZUMA FRAGMENTS GF-2; GF-2\*

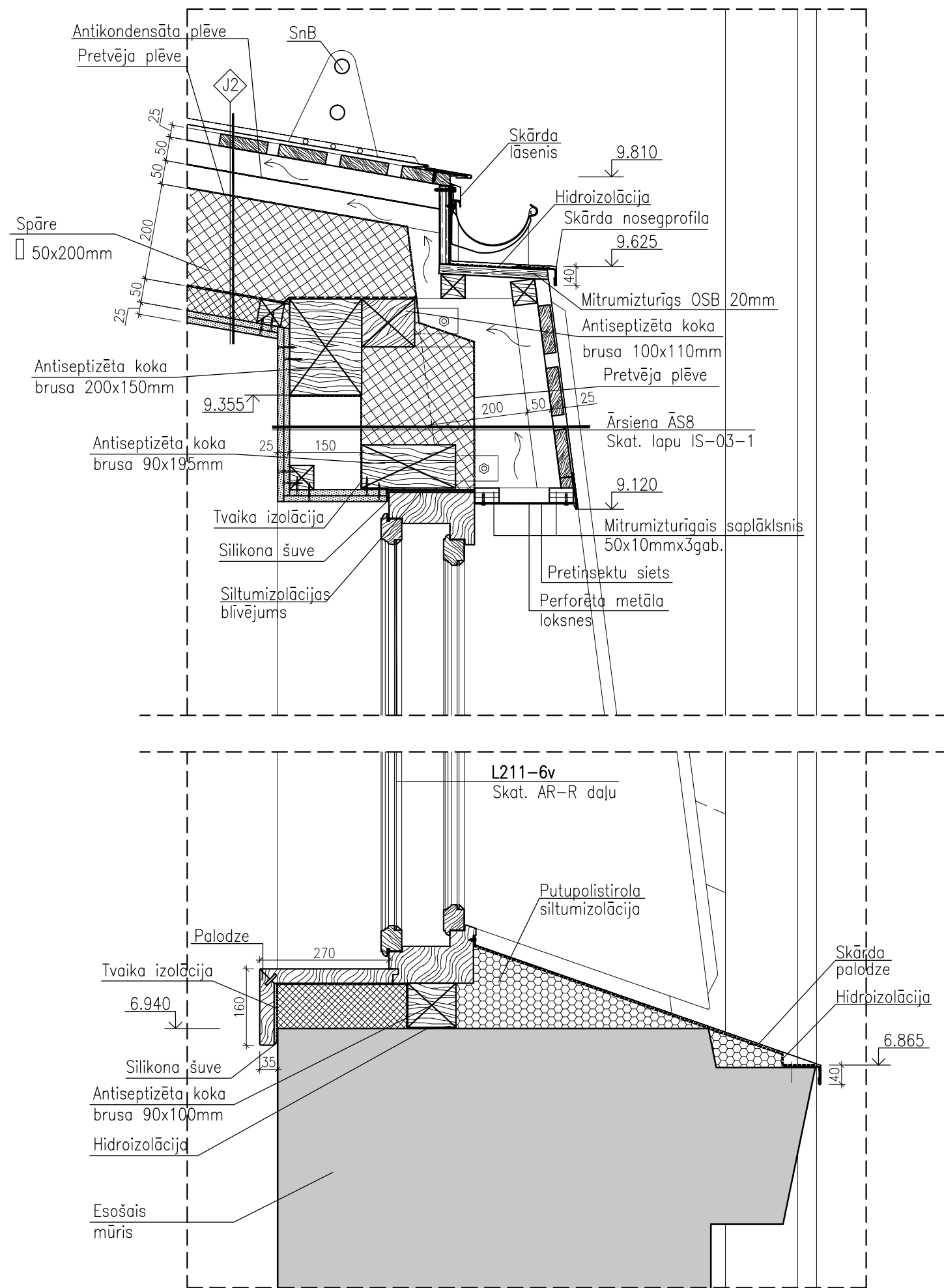
Projekta Nr	774"p"	Darba veids	ARD
Izstrādāja	A.Kleinbergs J.Zvejnieks V.Uzors U.Jaunsubrēns	Lapas Nr	GF-2
		Datums	01.10.2013
		Mērogs	1:5

Faile Nr









#### PIEZĪMES :

- AR daļas zīmējumus skatīt kopā ar BK, UK, EL, AVK u.c. projekta daļām, un tā apraksta sadaļām.
- Griezumu vietas, izstrādājumu markējumu skat. AR-3-1...9.
- Griezumus skatīt lapās AR-4-1...6.
- Stikloto starpsienu metāla konstrukcijas rūpnieciski ktāsotas pulver tehnoloģijā. Krāsas tonis saskaņojams ar arhitektu.
- Lietojamo materiālu un izstrādājumu veidu, toni saskaņot ar arhitektu un pasūtītāju.
- Rasējumus nemērīt, lasīt rakstītos izmērus, ja izmērs nav salasāms, konsultēties ar arhitektu.
- Zīmējumā attēloti principiālie mezglu risinājumi. Pirms konstrukcijas izgatavošanas būvuzņēmējam jāveic esošās situācijas uzmērīšana un jāizstrādā darba zīmējumi, kas jāskatīja ar arhitektu.

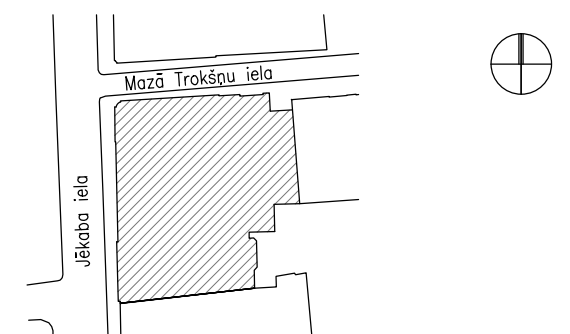
#### ĒKAS PĀRPLĀNOŠANAS UN PIEBŪVES IZVEIDE RĪGĀ, JĒKABA IELĀ 6/8

Projekta autors/Atbildīgais projektētājs

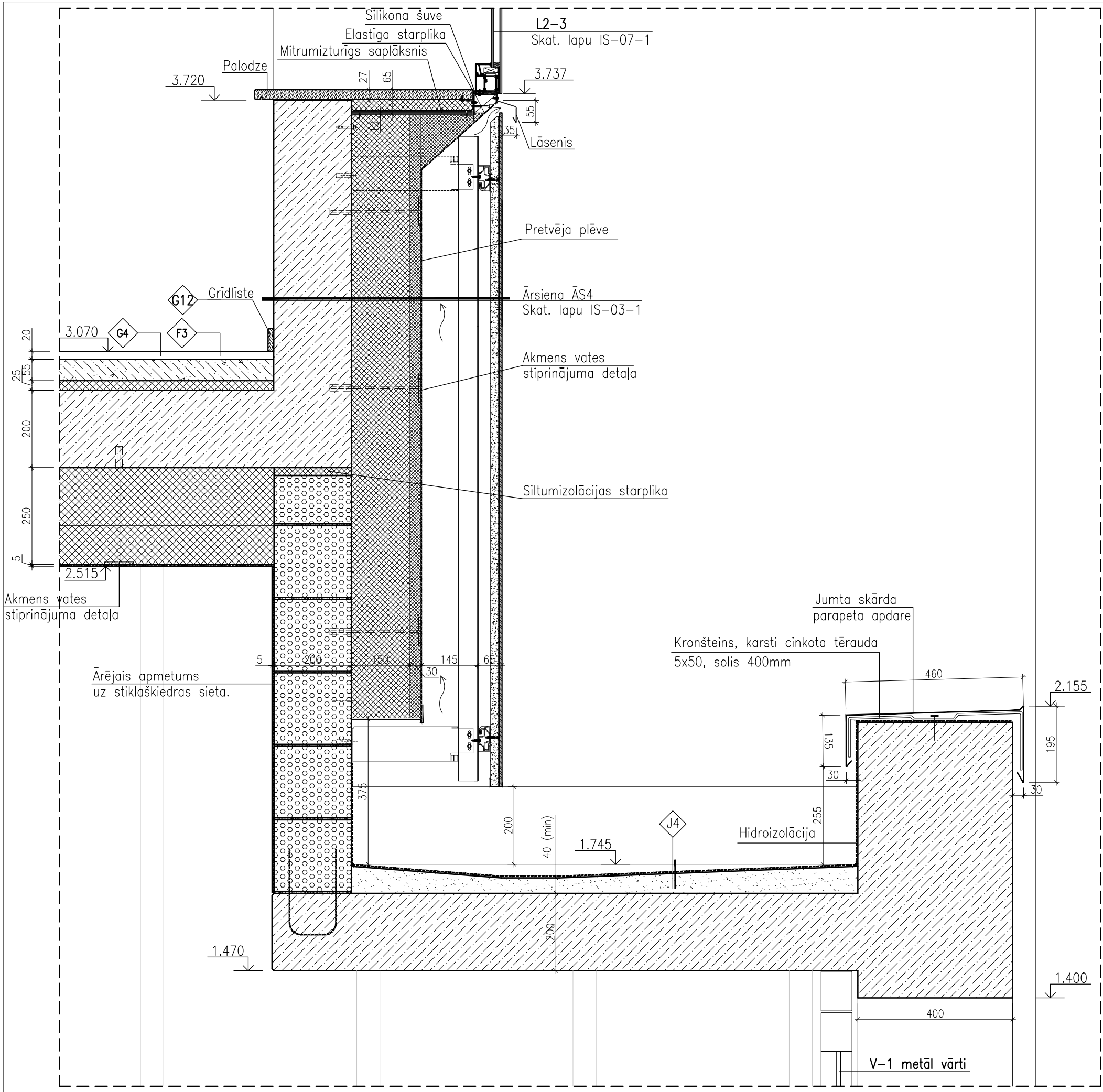
PROJEKTĒŠANAS BIROJS ARHIS SKĀRŅU 4, RĪGA LV 1050  
tel/fax 371-7225852, 371-7821116 arhis@arhis.lv  
© ARHIS



Būvprojekta vadītājs Datums/Paraksts  
A.KRONBERGS (sert.nr.10-0118) 15.08.2013.



Stadija	(TP)	TEHNISKAIS PROJEKTS	
Rasējuma nosaukums		GRIEZUMA FRAGMENTS GF-4*	
Projekta Nr	774"P"	Darba veids	ARD
Izstrādāja	A.Kleinbergs	Lapas Nr	GF-4*
	J.Zvejnieks	Datums	01.10.2013.
	V.Uzors	Lapu sk.	1:10
	U.Jaunsubrēns		
Faila Nr			



- PIEZĪMES :
- AR daļas zīmējumus skatīt kopā ar BK, UK, EL, AVK u.c. projekta daļām, un tā apraksta sadaļām.
  - Griezumu vietas, izstrādājumu markējumu skat. AR-3-1...9.
  - Griezumus skatīt lapās AR-4-1...6.
  - Stikloto starpsienu metāla konstrukcijas rūpnieciski ktāsotas pulvertehnoloģijā. Krāsas tonis saskaņojams ar arhitektu.
  - Lietojamo materiālu un izstrādājumu veidu, toni saskaņot ar arhitektu un pasūtītāju.
  - Rasējumus nemērit, lasīt rakstītos izmērus, ja izmērs nav salasāms, konsultēties ar arhitektu.
  - Zīmējumā attēloti principiālie mezglu risinājumi. Pirms konstrukcijas izgatavošanas būvuzņēmējam jāveic esošās situācijas uzmērīšana un jāizstrādā darba zīmējumi, kas jāaskaņo ar arhitektu.

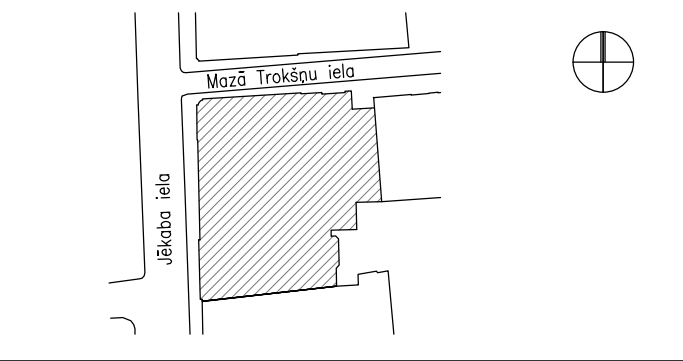
ĒKAS PĀRPLĀNOŠANAS UN PIEBŪVES  
IZVEIDE RĪGĀ, JĒKABA IELĀ 6/8

Projekta autors/Atbildīgais projektētājs

PROJEKTĒŠANAS BIROJS ARHIS SKĀRŅU 4, RĪGA LV 1050  
tel/fax 371-7225852, 371-7821116 arhis@arhis.lv  
© ARHIS

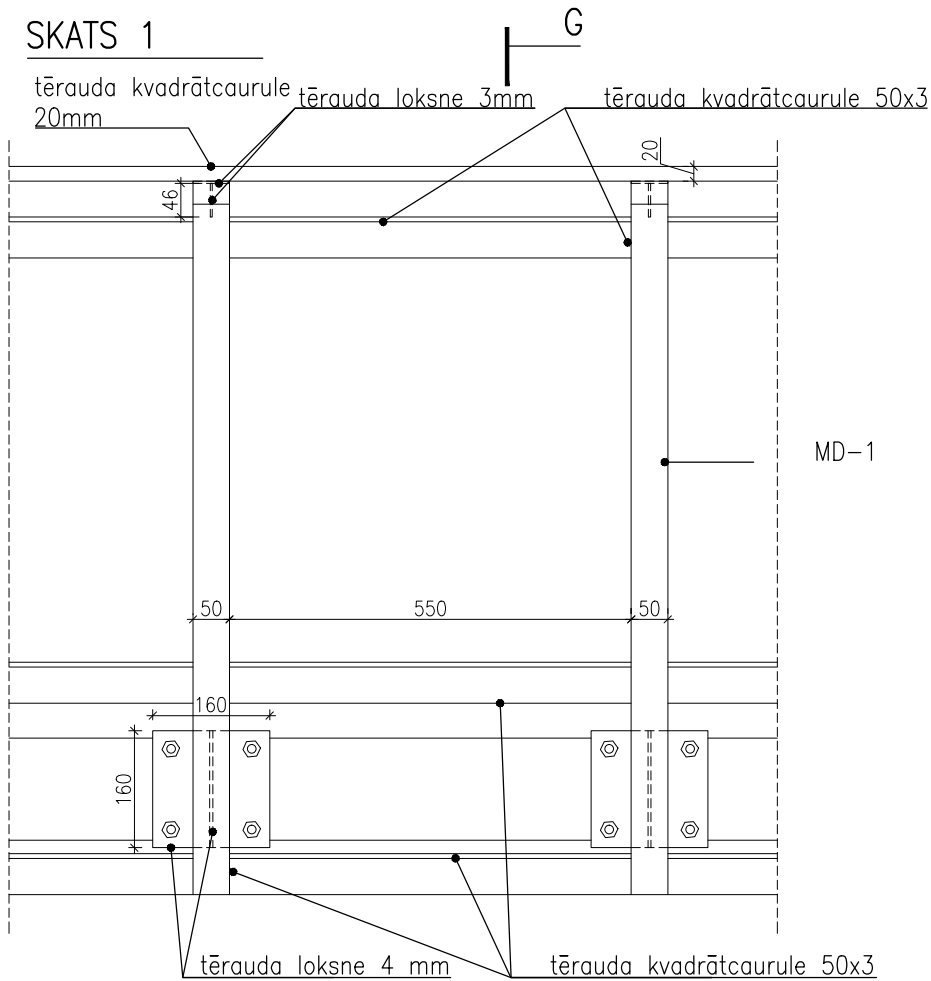
B I R O J S

Būvprojekta vadītājs Datums/Paraksts  
A.KRONBERGS (sert.nr.10-0118) 15.08.2013.

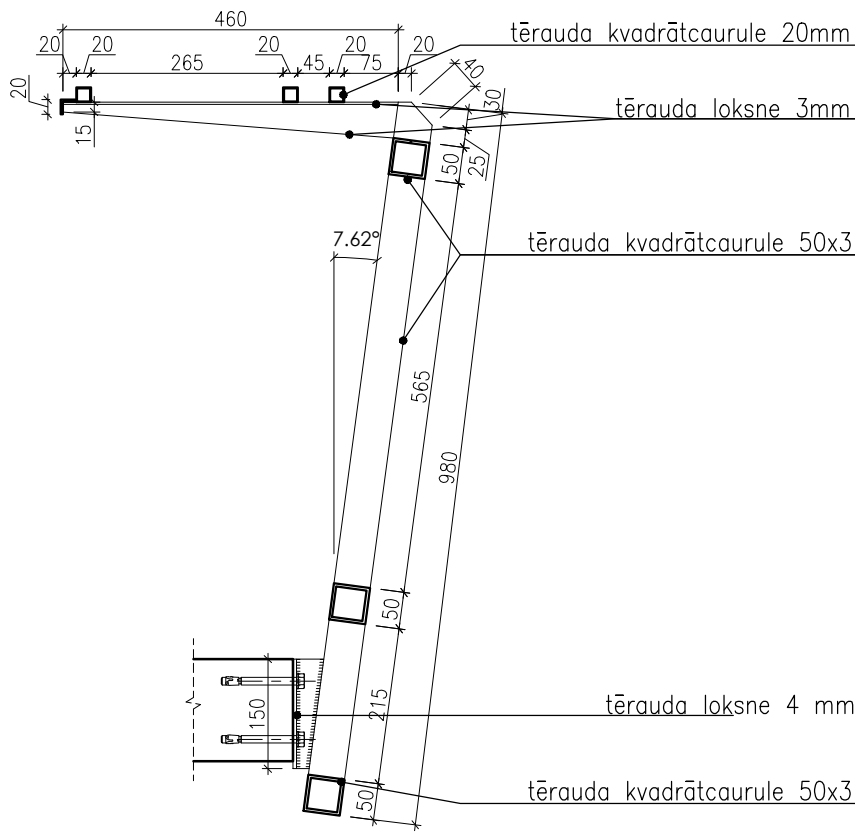


Stadija	(TP)	TEHNISKAIS PROJEKTS
Rasējuma nosaukums	GRIEZUMA FRAGMENTS GF-5	
Projekta Nr	774"P"	Darba veids ARD
Izstrādāja	A.Kleinbergs	Lapas Nr GF-5
	J.Zvejnieks	Datums 01.10.2013.
	V.Uzors	Lapu sk. 1:10
U.Jaunsubrēns		
Faila Nr		

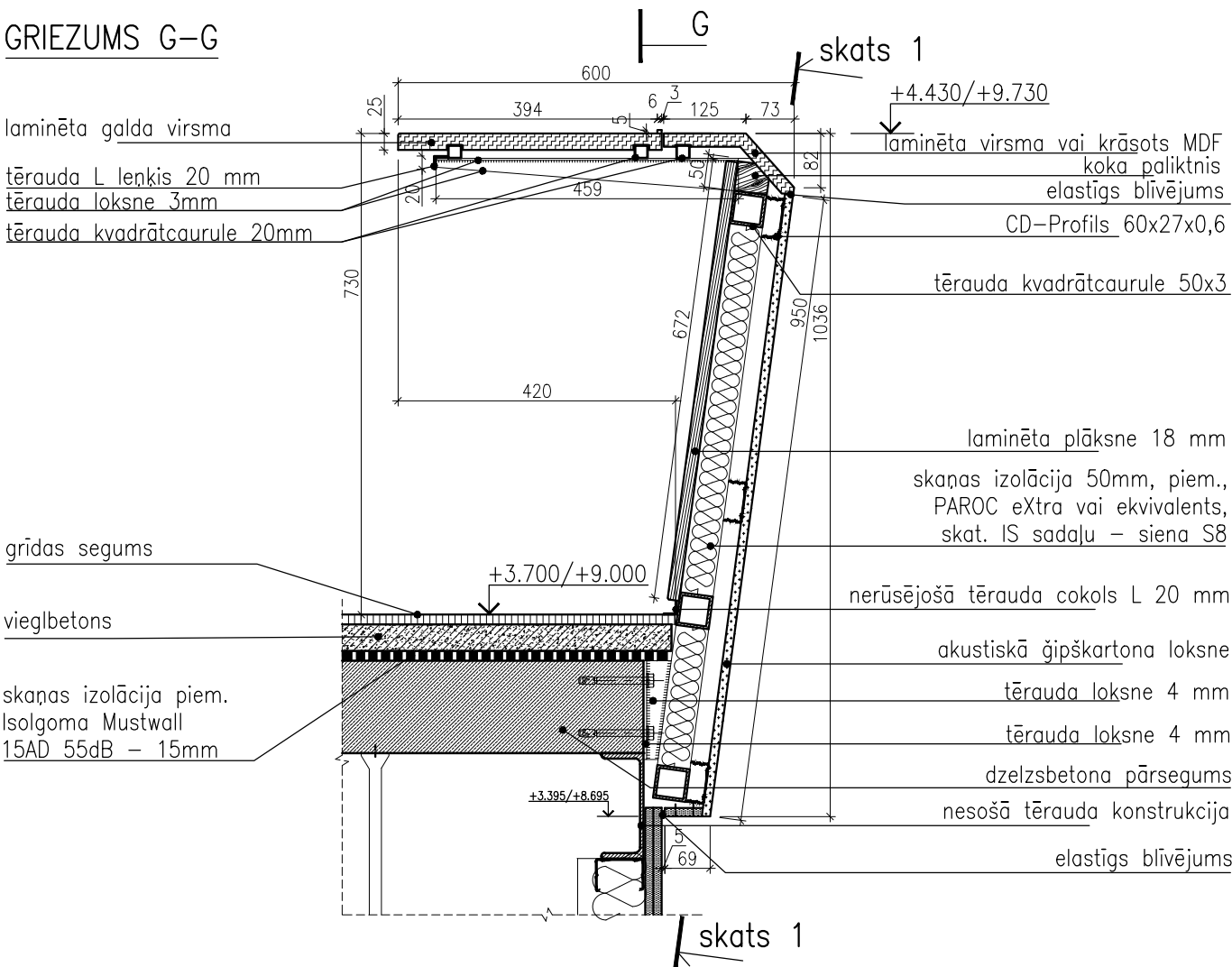
SKATS 1



DETAĻA MD-1



GRIEZUMS G-G



N.r.k.	Apraksts	Mērvienība	Apjoms
1	Detāļa MD-1	Gab.	54
2	Tērauda kvadrātaurule 50x3	t.m.	98.4
3	Tērauda kvadrātaurule 20mm	t.m.	98.4
4	Tērauda L leņķis 20 mm	t.m.	32.8
5	Laminēta galda virsma	m <sup>2</sup>	13.2
6	Laminēta virsma vai krāsots MDF	m <sup>2</sup>	7.9
7	Laminēta plāksne 18 mm	m <sup>2</sup>	22.3
8	Koka paliktnis	t.m.	32.8
9	Nerūsējošā tērauda cokols L 20 mm	t.m.	32.8

PIEZĪMES

- Zīmējumu nedrīkst mērit, lasīt rakstītos izmērus. Ja rodas neskaidrības par izmēru–jākonsultējas ar projekta arhitektu.
- Demontāžas darbu laikā būvuzņēmējam jāpārbauda dabā esošo konstrukciju dimensijas un stāvoklis, par atkāpēm no projekta jāinformē projekta arhitekts.
- Vietās, kur rodas neparedzēta esošo konstrukciju vai iekārtu nojaukšana, jāparedz to atjaunošana.
- Demontāžas laikā jā saglabā vērtīgie esošie konstruktīvie un apdares elementi.
- ARD daļas zīmējumus skatīt kopā ar SD, AR, BK, ŪK, EL, AVK u.c. daļām.
- Plānus skat. lapās no AR-3-1 līdz AR-3-9
- Griezumus skat. lapās no AR-4-1 līdz AR-4-6
- Būvējamo konstrukciju detaļu zīmējumus sk. lapās armarku ARD-D.
- Jaunbūvējamo konstrukciju apdare veicama atbilstoši projekta AR daļas rasējumiem.
- Būvuzņēmējam jāizstrādā visu arhitektūras elementu un mezglu darba zīmējumi, kas jā saskaņo ar projekta arhitektu un pasūtītāju.

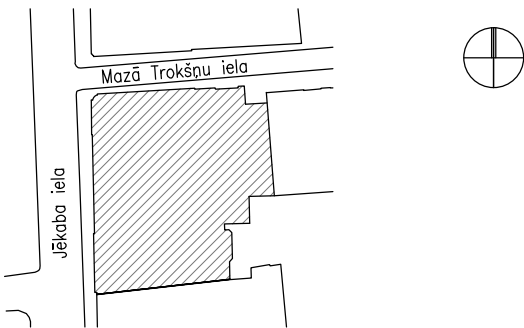
ĒKAS PĀRPLĀNOŠANAS UN PIEBŪVES  
IZVEIDE RĪGĀ, JĒKABA IELĀ 6/8

Projekta autors/Atbildīgais projektētājs

PROJEKTĒŠANAS BIROJS ARHIS SKĀRŅU 4, RĪGA LV 1050  
tel/fax 371-7225852, 371-7821116 arhis@arhis.lv  
© ARHIS



Būvprojekta vadītājs Datums/Paraksts  
A.KRONBERGS (sert.nr.10-0118) 15.08.2013.



Stadija (TP) TEHNISKAIS PROJEKTS

Rasējuma nosaukums ŽURNĀLISTU GALDS ZG-1

Projekta Nr	774"P"	Darba veids	ARD
Izstrādāja	A.Kleinbergs J.Zvejnieks V.Uzors Ē.Miķelsons	Lapas Nr	D-02-1
		Datums	15.08.2013.
		Mērogs	1:10

Faila Nr